

Chlorid T

M93

5 - 250 mg/L Cl⁻ ¹⁾

CL-2

Silbernitrat / Trübung

Instrumentenspezifische Informationen

Der Test kann auf den folgenden Geräten durchgeführt werden. Zusätzlich sind die benötigte Küvette und der Absorptionsbereich der Photometer angegeben.

Geräte	Küvette	λ	Messbereich
MD 100	ø 24 mm	530 nm	5 - 250 mg/L Cl ⁻ ¹⁾

Material

Benötigtes Material (zum Teil optional):

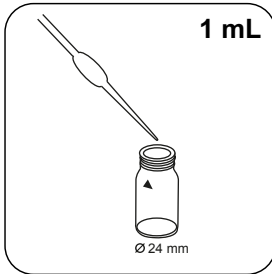
Reagenzien	Form/Menge	Bestell-Nr.
Chloride T1	Tablette / 100	515910BT
Chloride T1	Tablette / 250	515911BT
Chloride T2	Tablette / 100	515920BT
Chloride T2	Tablette / 250	515921BT
Set Chloride T1/T2 #	je 100	517741BT
Set Chloride T1/T2 #	je 250	517742BT

Anwendungsbereich

- Abwasserbehandlung
- Kühlwasser
- Trinkwasseraufbereitung
- Rohwasserbehandlung
- Galvanisierung

Durchführung der Bestimmung Chlorid mit Tablette

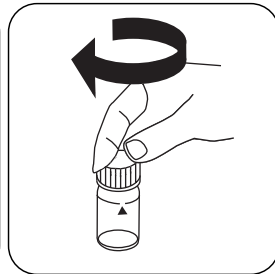
Die Methode im Gerät auswählen.



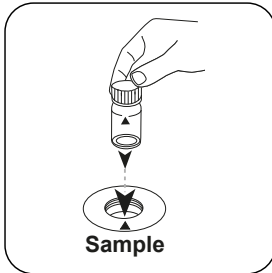
1 mL Probe in die Küvette geben.



Küvette bis zur **10-mL-Marke** mit **VE-Wasser** auffüllen.



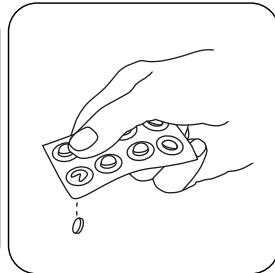
Küvette(n) verschließen.



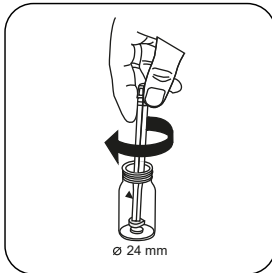
Die **Probenküvette** in den Messschacht stellen. Positionierung beachten.



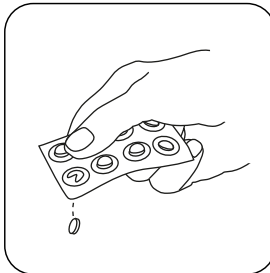
Taste **ZERO** drücken.



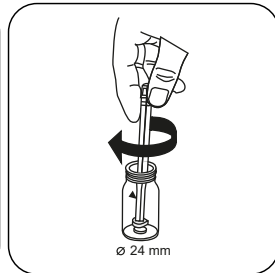
Eine **CHLORIDE T1 Tablette** zugeben.



Die Tablette(n) unter leichter Drehung zerdrücken und lösen.



Eine **CHLORIDE T2 Tablette** zugeben.



Tablette(n) unter leichter Drehung zerdrücken.



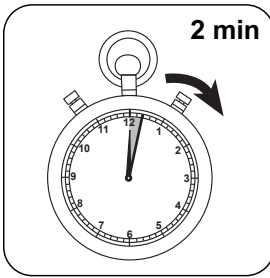
Küvette(n) verschließen.



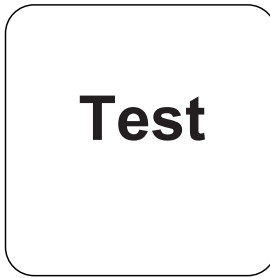
Tablette(n) durch Umschwenken lösen.



Die **Probenküvette** in den Messschacht stellen. Positionierung beachten.



2 Minute(n) Reaktionszeit abwarten.



Taste **TEST** (XD: **START**) drücken.

In der Anzeige erscheint das Ergebnis in mg/L Chlorid.

Chemische Methode

Silbernitrat / Trübung

⁹ Hoher Messbereich durch Verdünnung | * inklusive Rührstab