



Chloor HR (KI) T

M105

5 - 200 mg/L Cl₂

CLHr

Al / Zuur

Instrumentspecifieke informatie

De test kan op de volgende apparaten worden uitgevoerd. Bovendien worden de vereiste cuvette en het absorptiebereik van de fotometer aangegeven.

Toestellen	Cuvette	λ	Meetbereik
MD50, MD 100, MD 110, MD 600, MD 610, MD 640, Multi-Direct	ø 16 mm	530 nm	5 - 200 mg/L Cl ₂
SpectroDirect, XD 7000, XD 7500	ø 16 mm	470 nm	5 - 200 mg/L Cl ₂

Reagentia

Benodigd materiaal (deels optioneel):

Reagentia	Verpakkings-eenheid	Bestelnr.
Chloor HR (KI)	Tablet / 100	513000BT
Chloor HR (KI)	Tablet / 250	513001BT
Acidifying GP	Tablet / 100	515480BT
Acidifying GP	Tablet / 250	515481BT
Set chloor HR (KI)/Acidifying GP#	per 100	517721BT
Set chloor HR (KI)/Acidifying GP#	per 250	517722BT
Chloor HR (KI)	Tablet / 100	501210
Chloor HR (KI)	Tablet / 250	501211

Toepassingsbereik

- Afvalwaterzuivering
- Controle desinfecteermiddel
- Ketelwater
- Koelwater
- Zuivering vervuild water

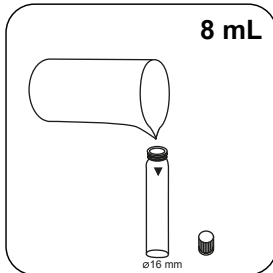




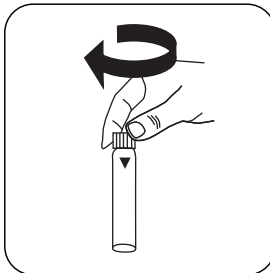
Uitvoering van de bepaling Chloor HR (KI) met tablet

De methode in het apparaat selecteren.

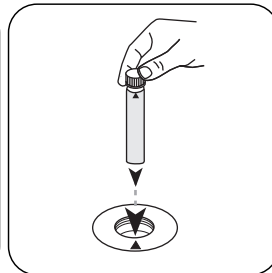
Voor deze methode hoeft niet elke keer een nulmeting uitgevoerd te worden op de volgende apparaten: XD 7000, XD 7500




Spoelbakje van 16 mm met **8 mL staal** vullen.



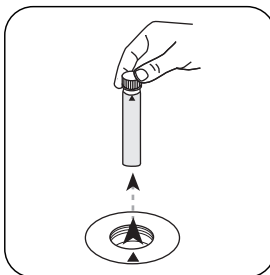
De spoelbakjes afsluiten.



Het **staalspoelbakje** in de meetschacht plaatsen. Op de positionering letten.

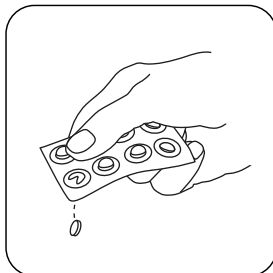


De toets **NUL** indrukken.

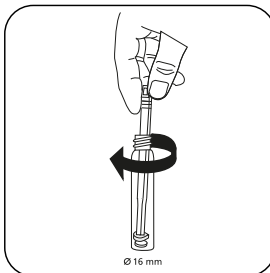


Het **spoelbakje** uit de meetschacht nemen.

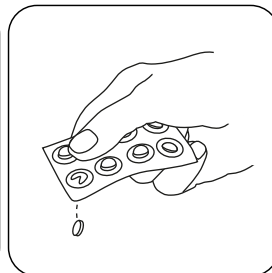
Bij apparaten die **geen nulmeting** vereisen, **hier beginnen**.



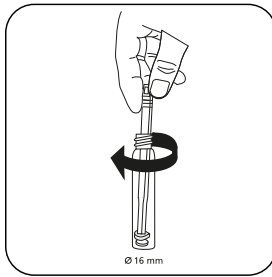
Een **Chloor HR (KI) tablet** toevoegen.



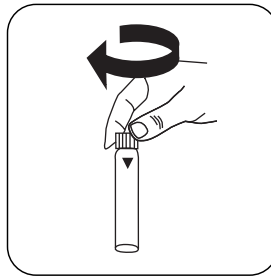
De tabletten onder lichte rotatie verpletteren.



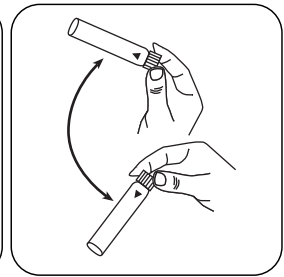
Een **ACIDIFYING GP tablet** toevoegen.



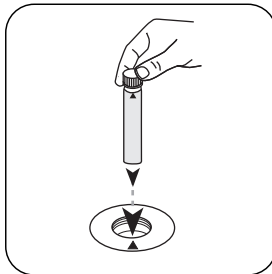
De tabletten onder lichte rotatie verpletteren.



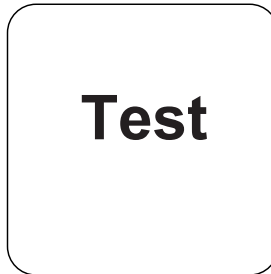
De spoelbakjes afsluiten.



Tabletten oplossen door om te draaien



Het **staalspoelbakje** in de meetschacht plaatsen. Op de positionering letten.



De toets **TEST** (XD: **START**) indrukken.

De display toont het resultaat in mg/L Chloor.



Chemische methode

Al / Zuur

Aanhangsel

Kalibratiefunctie voor fotometers van derden

$$\text{Conc.} = a + b \cdot \text{Abs} + c \cdot \text{Abs}^2 + d \cdot \text{Abs}^3 + e \cdot \text{Abs}^4 + f \cdot \text{Abs}^5$$

	Ø 16 mm
a	$-3.51241 \cdot 10^{-1}$
b	$8.04513 \cdot 10^{-1}$
c	$1.53448 \cdot 10^{+0}$
d	
e	
f	

Verstoringsen

Permanente verstoringen

- Alle oxidatiemiddelen in de monsters reageren als chloor, wat tot extra resultaten leidt.

Validatie van de methodes

Aantoonbaarheidsgrens	1.29 mg/L
Bepaalbaarheidsgrens	3.86 mg/L
Einde meetbereik	200 mg/L
Gevoeligheid	83.96 mg/L / Abs
Betrouwbaarheidsgrenzen	1.14 mg/L
Standaardafwijking procedure	0.45 mg/L
Variatiecoëfficiënt procedure	0.45 %

Afgeleid van

EN ISO 7393-3

* met inbegrip van de mengstaaf