



VLR TT 化学需氧量

M134

2.0 - 60.0 mg/L COD^{b)}

VLR

Dichromate / H₂SO₄

儀器的具體信息

測試可以在以下設備上執行。此外還指出了所需的比色杯和光度計的吸收範圍。

仪器类型	比色皿	λ	测量范围
SpectroDirect, XD 7000, XD 7500	ø 16 mm	347 nm	2.0 - 60.0 mg/L COD ^{b)}

材料

所需材料 (部分可選) :

试剂	包装单位	货号
COD VLR/25	25 片	2423100
ValidCheck COD 40 mg/L + TOC 16 mg/L	1 片	48371225
ValidCheck WW 流出物多参数标准液 NH4-N/COD/TOC/NO3-N/PO4-P/TP	1 片	48399612

它還需要以下配件。

附件	包装单位	货号
热反应器 RD 125	1 片	2418940

应用列表

- 原水处理
- 污水处理

备注

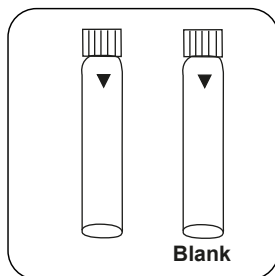
1. 儲存在黑暗中的空白比色杯是穩定的。空白比色杯和測試比色杯必須來自同一批次。
2. 熱的比色杯不能放入比色杯軸中。當比色杯放置過夜時，確定最穩定的測量值。



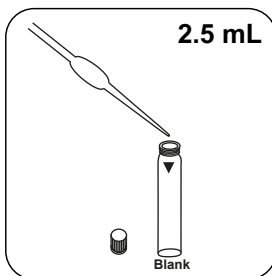


进行测定 COD VLR，管状试剂法

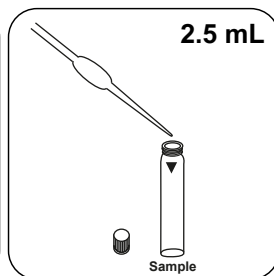
选择设备中的方法。



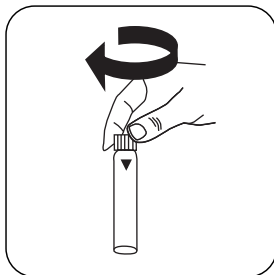
准备两个试剂比色杯。将一个比色杯标记为空白比色杯。



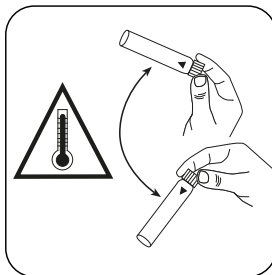
加入 2.5 mL 去离子水到比色杯中。



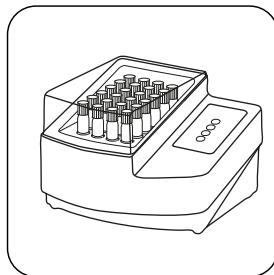
加入 2.5 mL 样本到样本比色杯中。



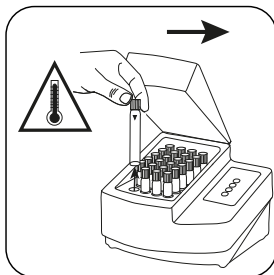
密封比色杯。



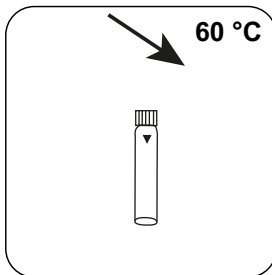
小心旋转混合内容物。注意：变热！



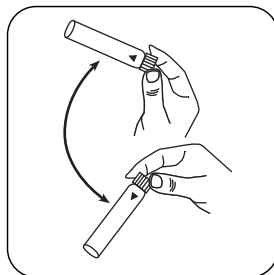
在预热的热反应器中，在 150°C 下密封比色杯 120 分钟。



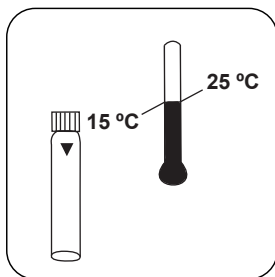
从热反应器上取下比色杯。（注意：比色杯是热的！）



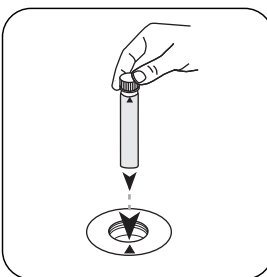
将比色杯冷却到 60°C。




通过旋转混合内容物。



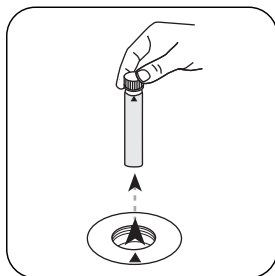
将比色杯冷却到室温，之后测量。



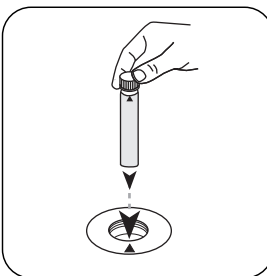
将空白比色杯放入测量轴中。注意定位。



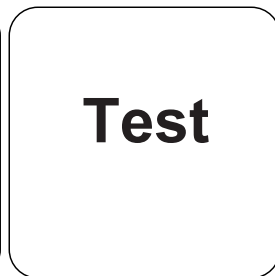
按下 **ZERO** 按钮。



从测量轴上取下比色杯。



将样本比色杯放入测量轴中。注意定位。



按下 **TEST (XD: START)** 按钮。

结果在显示屏上显示为 mg / l 化学需氧量。



化学方法

Dichromate / H₂SO₄

附录

第三方光度计校准功能

$$\text{Conc.} = a + b \cdot \text{Abs} + c \cdot \text{Abs}^2 + d \cdot \text{Abs}^3 + e \cdot \text{Abs}^4 + f \cdot \text{Abs}^5$$

	ø 16 mm
a	0.00000
b	-4.20708•10 ⁻¹
c	
d	
e	
f	

干扰说明

持续干扰

- 在特殊情况下，试剂氧化能力不足会导致较低的结果。

可消除干扰

- 为了防止悬浮物质的错误测量，小心地将比色杯放入测量轴中是重要的，因为该方法会在比色杯的底部形成沉淀物。
- 进行分析前，比色杯的外壁必须干净且干燥。比色杯上的指纹或水滴导致测量错误。
- 在标准版本中，氯化物会干扰2000 mg / l的浓度。对于去除COD样品中的高氯浓度，见方法M130 COD LR TT。

方法验证

检出限	1.2 mg/L
测定下限	3.63 mg/L
测量上限	60 mg/L
灵敏度	42.18 mg/L / Abs
置信范围	0.66 mg/L
标准偏差	0.27 mg/L
变异系数	0.88 %



源于

ISO 15705:2002

DIN 38409, 第 41 部分

^{b)} 消解器对于以下分析是必须的：COD (150 °C), TOC (120 °C) 总铬，总磷，总氮 (100 °C)