



Alcalinidad-m T

M30

5 - 200 mg/L CaCO<sub>3</sub>

tA

Ácido / Indicador

## Información específica del instrumento

La prueba puede realizarse en los siguientes dispositivos. Además, se muestran la cubeta requerida y el rango de absorción del fotómetro.

Dispositivos	Cuvette	$\lambda$	Rango de medición
MD 100, MD 110, MD 200, MD 600, MD 610, MD 640, MultiDirect, PM 600, PM 620, PM 630	ø 24 mm	610 nm	5 - 200 mg/L CaCO <sub>3</sub>
SpectroDirect, XD 7000, XD 7500	ø 24 mm	615 nm	5 - 200 mg/L CaCO <sub>3</sub>

## Material

Material requerido (parcialmente opcional):

Reactivos	Unidad de embalaje	No. de referencia
Fotómetro alca-M	Tabletas / 100	513210BT
Fotómetro alca-M	Tabletas / 250	513211BT

## Lista de aplicaciones

- Tratamiento de aguas potables
- Tratamiento de aguas residuales
- Tratamiento de aguas de aporte
- Control de aguas de piscina

## Notas

1. Las definiciones de alcalinidad-m, valor-m y capacidad ácida  $K_{s4.3}$  son idénticas.
2. Añadir un volumen de muestra de exactamente 10 ml, ya que este volumen influye de forma decisiva en la exactitud del resultado.





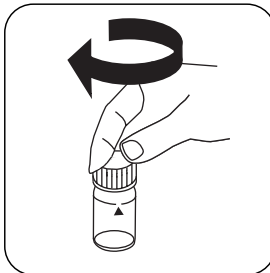
## Ejecución de la determinación Alcalinidad, total= alcalinidad-m = valor-m con tableta

Seleccionar el método en el aparato.

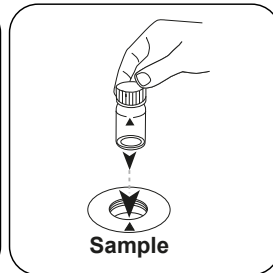
Para este método, no es necesario realizar una medición CERO cada vez en los siguientes dispositivos: XD 7000, XD 7500




Llenar la cubeta de 24 mm con **10 mL de muestra**.



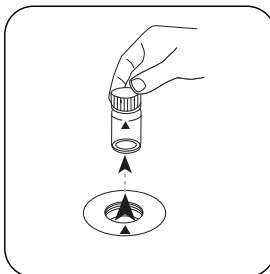
Cerrar la(s) cubeta(s).



Poner la **cubeta de muestra** en el compartimiento de medición. ¡Debe tenerse en cuenta el posicionamiento!

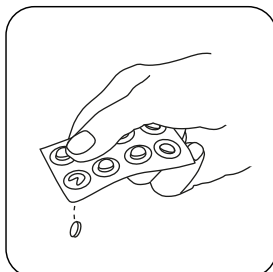


Pulsar la tecla **ZERO**.

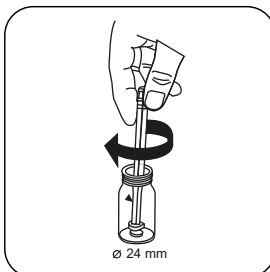


Extraer la cubeta del compartimiento de medición.

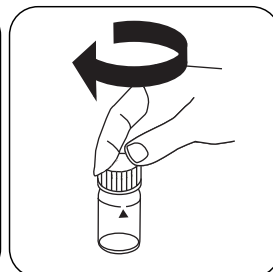
Para los aparatos que **no requieran medición CERO**, empezar aquí.



Añadir **tableta ALKA-M-PHOTOMETER**.



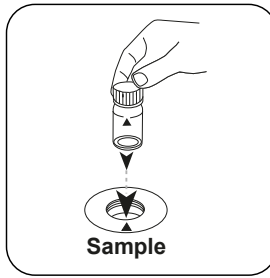
Triturar la(s) tableta(s) girando ligeramente.



Cerrar la(s) cubeta(s).



Disolver la(s) tableta(s) girando.



Poner la **cupeta de muestra** en el compartimiento de medición. ¡Debe tenerse en cuenta el posicionamiento!



Pulsar la tecla **TEST** (XD: **START**).

A continuación se visualizará el resultado como Alcalinidad-m.



## Evaluación

La siguiente tabla muestra cómo los valores de salida se pueden convertir a otros formularios de citas.

Unidad	Conversión	Factor de conversión
mg/l	CaCO <sub>3</sub>	1
	°dH	0.056
	°eH	0.07
	°fH	0.1
	°aH	0.058
	K <sub>S4.3</sub>	0.02

## Método químico

Ácido / Indicador

## Apéndice

### Función de calibración para fotómetros de terceros

Conc. = a + b•Abs + c•Abs<sup>2</sup> + d•Abs<sup>3</sup> + e•Abs<sup>4</sup> + f•Abs<sup>5</sup>

	∅ 24 mm	□ 10 mm
a	-2.46587 • 10 <sup>-1</sup>	-2.46587 • 10 <sup>-1</sup>
b	2.67915 • 10 <sup>+2</sup>	5.76017 • 10 <sup>+2</sup>
c	-1.48158 • 10 <sup>+2</sup>	-6.84858 • 10 <sup>+2</sup>
d	5.11097 • 10 <sup>+1</sup>	5.07947 • 10 <sup>+2</sup>
e		
f		

Derivado de

EN ISO 9963-1