



Alcalinidad-m HR T

M31

5 - 500 mg/L CaCO₃

Ácido / Indicador

Información específica del instrumento

La prueba puede realizarse en los siguientes dispositivos. Además, se muestran la cubeta requerida y el rango de absorción del fotómetro.

Dispositivos	Cuvette	λ	Rango de medición
MD 600, MD 610, MD 640, MultiDirect, PM 600, PM 620, PM 630	ø 24 mm	610 nm	5 - 500 mg/L CaCO ₃
SpectroDirect, XD 7000, XD 7500	ø 24 mm	615 nm	5 - 500 mg/L CaCO ₃

Material

Material requerido (parcialmente opcional):

Reactivos	Unidad de embalaje	No. de referencia
Fotómetro alc-M-HR	Tabletas / 100	513240BT
Fotómetro alc-M-HR	Tabletas / 250	513241BT


Lista de aplicaciones

- Tratamiento de aguas potables
- Tratamiento de aguas residuales
- Tratamiento de aguas de aporte
- Control de aguas de piscina

Notas

1. Para comprobar el resultado de la prueba, verifique si en el fondo de la cubeta se ha formado una capa fina de color amarillo. En este caso, mezclar el contenido agitando la cubeta. Esto asegura que la reacción ha sido terminada. Realizar de nuevo la medición y leer el resultado de la prueba.





Ejecución de la determinación Alcalinidad HR, total= alcalinidad-m HR= valor m HR con tableta

Seleccionar el método en el aparato.

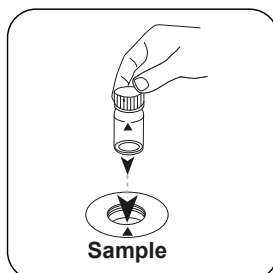
Para este método, no es necesario realizar una medición CERO cada vez en los siguientes dispositivos: XD 7000, XD 7500




Llenar la cubeta de 24 mm con **10 mL de muestra**.



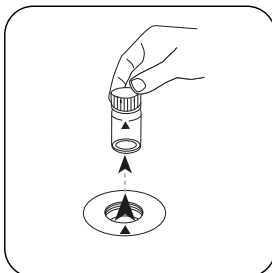
Cerrar la(s) cubeta(s).



Poner la **cubeta de muestra** en el compartimiento de medición. ¡Debe tenerse en cuenta el posicionamiento!

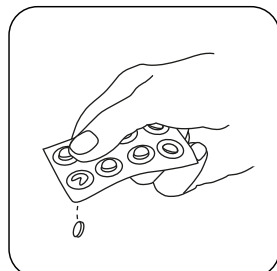


Pulsar la tecla **ZERO**.

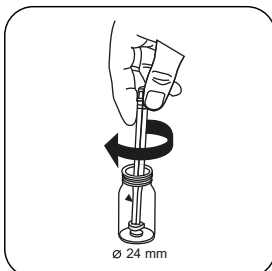


Extraer la cubeta del compartimiento de medición.

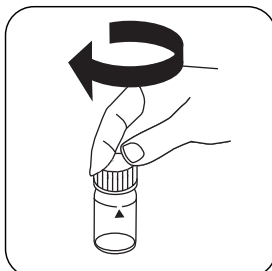
Para los aparatos que **no requieran medición CERO**, empezar aquí.



Añadir **tableta ALKA-M-HR Photometer**.



Triturar la(s) tableta(s) girando ligeramente.



Cerrar la(s) cubeta(s).



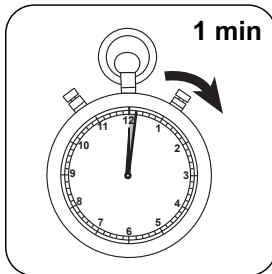
Disolver la(s) tableta(s) girando.



Poner la **cupeta de muestra** en el compartimiento de medición. ¡Debe tenerse en cuenta el posicionamiento!



Pulsar la tecla **TEST** (XD: **START**).



Esperar **1 minutos como periodo de reacción**.

Finalizado el periodo de reacción se realizará la determinación automáticamente.

A continuación se visualizará el resultado como Alcalinidad-m.



Evaluación

La siguiente tabla muestra cómo los valores de salida se pueden convertir a otros formularios de citas.

Unidad	Conversión	Factor de conversión
mg/l	CaCO ₃	1
	°dH	0.056
	°eH	0.07
	°fH	0.1
	°aH	0.058
	K _{S4.3}	0.02

Método químico

Ácido / Indicador

Apéndice

Función de calibración para fotómetros de terceros

Conc. = a + b•Abs + c•Abs² + d•Abs³ + e•Abs⁴ + f•Abs⁵

	∅ 24 mm	□ 10 mm
a	-2.56422 • 10 ⁻¹	-2.56422 • 10 ⁻¹
b	6.02918 • 10 ⁺²	1.29627 • 10 ⁺³
c	-3.78514 • 10 ⁺²	-1.74968 • 10 ⁺³
d	1.37851 • 10 ⁺²	1.37002 • 10 ⁺³
e		
f		

Derivado de

EN ISO 9963-1