

Nitrito T

M270

0.01 - 0.5 mg/L N

N-(1-naftil)-etilendiammina

Informazioni specifiche dello strumento

Il test può essere eseguito sui seguenti dispositivi. Inoltre, sono indicate la cuvetta richiesta e il range di assorbimento del fotometro.

Dispositivi	Cuvetta	λ	Campo di misura
MD 600, MD 610, MD 640, MultiDirect	ø 24 mm	560 nm	0.01 - 0.5 mg/L N
SpectroDirect	ø 24 mm	545 nm	0.01 - 0.5 mg/L N
XD 7000, XD 7500	ø 24 mm	540 nm	0.01 - 0.5 mg/L N

Materiale

Materiale richiesto (in parte facoltativo):

Reagenti	Unità di imballaggio	N. ordine
Nitriti LR	Pastiglia / 100	512310BT
Nitriti LR	Pastiglia / 250	512311BT
ValidCheck Nitrato 0,1 mg/l	1 pz.	48221225
ValidCheck Nitrati 0,4 mg/l	1 pz.	48221425

Campo di applicazione

- Galvanizzazione
- Trattamento acqua di scarico
- Trattamento acqua potabile
- Trattamento acqua non depurata





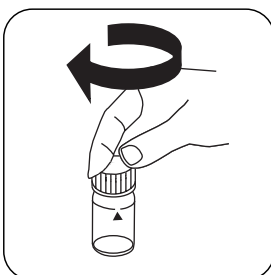
Esecuzione della rilevazione Nitrito con pastiglia

Selezionare il metodo nel dispositivo.

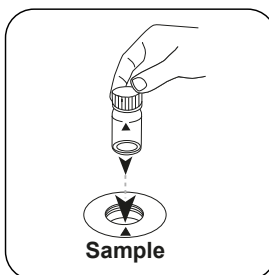
Per questo metodo, non è necessario eseguire una misurazione ZERO ogni volta sui seguenti dispositivi: XD 7000, XD 7500



Riempire una cuvetta da 24 mm con **10 mL di campione**.



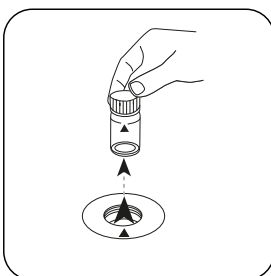
Chiudere la/e cuvetta/e.



Posizionare la **cuvetta del campione** nel vano di misurazione. Fare attenzione al posizionamento.

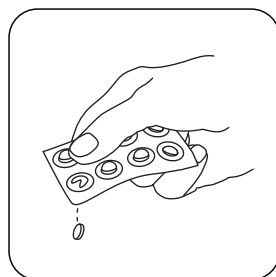


Premere il tasto **ZERO**.

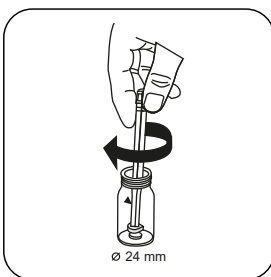


Prelevare la cuvetta dal vano di misurazione.

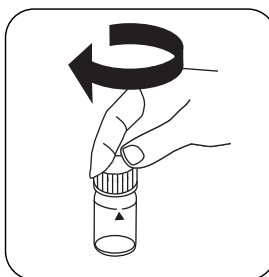
In caso di dispositivi che **non richiedono una misurazione ZERO**, iniziare da qui.



Aggiungere una **pastiglia NITRITE LR**.



Frantumare la/e pastiglia/e con una leggera rotazione.



Chiudere la/e cuvetta/e.



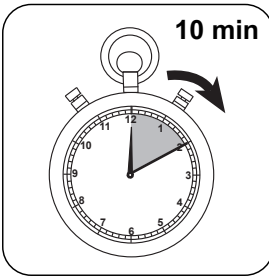
Far sciogliere la/e pastiglia/e agitando.



Posizionare la **cuvetta del campione** nel vano di misurazione. Fare attenzione al posizionamento.



Premere il tasto **TEST** (XD: **START**).



Attendere un **tempo di reazione di 10 minuto/i** .

Allo scadere del tempo di reazione viene effettuata automaticamente la misurazione.

Sul display compare il risultato in mg/L di Nitrito.



Valutazione

La seguente tabella identifica i valori di output che possono essere convertiti in altre forme di citazione.

Unità di misura	Forma di citazione	Fattore di conversione
mg/l	N	1
mg/l	NO ₂	3.2846

Metodo chimico

N-(1-naftil)-etilendiammina

Appendice

Funzione di calibrazione per fotometri di terze parti

Conc. = a + b•Abs + c•Abs² + d•Abs³ + e•Abs⁴ + f•Abs⁵

	∅ 24 mm	□ 10 mm
a	-5.14368 • 10 ⁻³	-5.14368 • 10 ⁻³
b	1.76663 • 10 ⁻¹	3.79825 • 10 ⁻¹
c	1.20299 • 10 ⁻²	5.56082 • 10 ⁻²
d		
e		
f		

Interferenze

Interferenze permanenti

1. Antimonio(III), ferro(III), piombo, mercurio(I), argento, cloroplatinato, metavanadato e bismuto possono provocare interferenze in seguito a precipitazione.
2. Gli ioni di rame(II) accelerano la decomposizione dei sali di diazonio e danno valori di misura più bassi.
3. Nella pratica è improbabile che gli ioni sopra menzionati compaiano a concentrazioni che possono provocare errori di misurazione significativi.

Derivato di

DIN ISO 15923-1 D49