



Alcalinità M T

M30

5 - 200 mg/L CaCO₃

tA

Acido/indicatore

Informazioni specifiche dello strumento

Il test può essere eseguito sui seguenti dispositivi. Inoltre, sono indicate la cuvetta richiesta e il range di assorbimento del fotometro.

Dispositivi	Cuvetta	λ	Campo di misura
MD 100, MD 110, MD 200, MD 600, MD 610, MD 640, MultiDirect, PM 600, PM 620, PM 630	ø 24 mm	610 nm	5 - 200 mg/L CaCO ₃
SpectroDirect, XD 7000, XD 7500	ø 24 mm	615 nm	5 - 200 mg/L CaCO ₃

Materiale

Materiale richiesto (in parte facoltativo):

Reagenti	Unità di imballaggio	N. ordine
Alka-M-Photometer	Pastiglia / 100	513210BT
Alka-M-Photometer	Pastiglia / 250	513211BT

Campo di applicazione

- Trattamento acqua potabile
- Trattamento acqua di scarico
- Trattamento acqua non depurata
- Controllo acqua in vasca

Note

1. I termini alcalinità M, valore M, alcalinità totale e capacità acida $K_{S4,3}$ sono equivalenti.
2. Per l'accuratezza del risultato dell'analisi è fondamentale che il volume del campione misuri esattamente 10 ml.





Esecuzione della rilevazione Alcalinità, totale = alcalinità M = valore M con pastiglia

Selezionare il metodo nel dispositivo.

Per questo metodo, non è necessario eseguire una misurazione ZERO ogni volta sui seguenti dispositivi: XD 7000, XD 7500



Riempire una cuvetta da 24 mm con **10 mL di campione**.



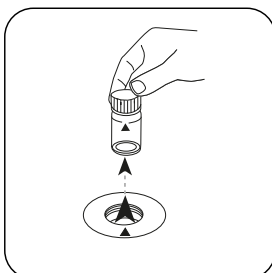
Chiudere la/e cuvetta/e.



Posizionare la **cuvetta del campione** nel vano di misurazione. Fare attenzione al posizionamento.

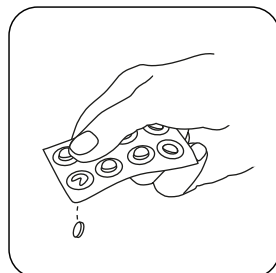


Premere il tasto **ZERO**.

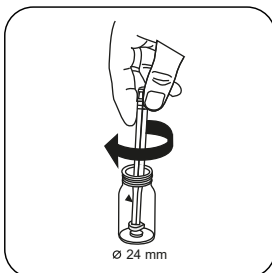


Prelevare la cuvetta dal vano di misurazione.

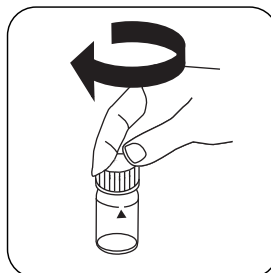
In caso di dispositivi che **non richiedono una misurazione ZERO**, iniziare da qui.



Aggiungere una **pastiglia ALKA-M-PHOTOMETER**.



Frantumare la/e pastiglia/e con una leggera rotazione.



Chiudere la/e cuvetta/e.



Far sciogliere la/e pastiglia/e agitando.



Posizionare la **cuvetta del campione** nel vano di misurazione. Fare attenzione al posizionamento.



Premere il tasto **TEST** (XD: **START**).

Sul display compare il risultato come alcalinità-m.



Valutazione

La seguente tabella identifica i valori di output che possono essere convertiti in altre forme di citazione.

Unità di misura	Forma di citazione	Fattore di conversione
mg/l	CaCO ₃	1
	°dH	0.056
	°eH	0.07
	°fH	0.1
	°aH	0.058
	K _{S4.3}	0.02

Metodo chimico

Acido/indicatore

Appendice

Funzione di calibrazione per fotometri di terze parti

Conc. = a + b•Abs + c•Abs² + d•Abs³ + e•Abs⁴ + f•Abs⁵

	∅ 24 mm	□ 10 mm
a	-2.46587 • 10 ⁻¹	-2.46587 • 10 ⁻¹
b	2.67915 • 10 ⁺²	5.76017 • 10 ⁺²
c	-1.48158 • 10 ⁺²	-6.84858 • 10 ⁺²
d	5.11097 • 10 ⁺¹	5.07947 • 10 ⁺²
e		
f		

Derivato di

EN ISO 9963-1