
Valore pH HR T
M332
8.0 - 9.6 pH
Blu di timolo

Informazioni specifiche dello strumento

Il test può essere eseguito sui seguenti dispositivi. Inoltre, sono indicate la cuvetta richiesta e il range di assorbimento del fotometro.

Dispositivi	Cuvetta	λ	Campo di misura
MD 100, MD 600, MD 610, MD 640, MultiDirect, PM 620, PM 630, XD 7000, XD 7500	ø 24 mm	560 nm	8.0 - 9.6 pH

Materiale

Materiale richiesto (in parte facoltativo):

Reagenti	Unità di imballaggio	N. ordine
Fotometro blu timolo	Pastiglia / 100	515710BT
Fotometro blu timolo	Pastiglia / 250	515711BT

Campo di applicazione

- Acqua di caldaia
- Controllo acqua in vasca
- Trattamento acqua non depurata

Note

1. Per la rilevazione fotometrica si devono utilizzare soltanto pastiglie THYMOBLUE con etichetta nera contrassegnate con il termine PHOTOMETER.
2. L'accuratezza dei valori di pH ottenuti con la rilevazione colorimetrica dipende da diverse condizioni collaterali (potere tamponante del campione, salinità ecc.).





Esecuzione della rilevazione Valore pH con pastiglia

Selezionare il metodo nel dispositivo.

Per questo metodo, non è necessario eseguire una misurazione ZERO ogni volta sui seguenti dispositivi: XD 7000, XD 7500



Riempire una cuvetta da 24 mm con **10 mL di campione**.



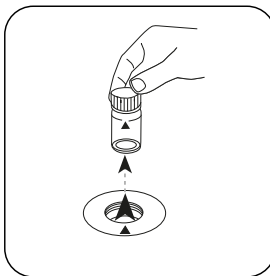
Chiudere la/e cuvetta/e.



Posizionare la **cuvetta del campione** nel vano di misurazione. Fare attenzione al posizionamento.

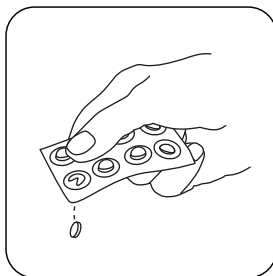


Premere il tasto **ZERO**.

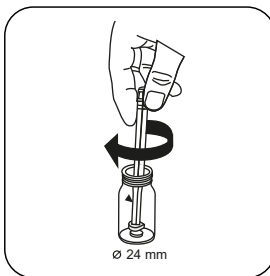


Prelevare la cuvetta dal vano di misurazione.

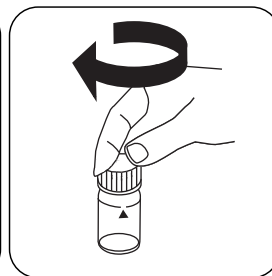
In caso di dispositivi che **non richiedono una misurazione ZERO**, iniziare da qui.



Aggiungere una **pastiglia THYMOLBLUE PHOTO-METER**.



Frantumare la/e pastiglia/e con una leggera rotazione.



Chiudere la/e cuvetta/e.



Far sciogliere la/e pastiglia/e agitando.




Posizionare la **cuvetta del campione** nel vano di misurazione. Fare attenzione al posizionamento.



Premere il tasto **TEST** (XD: **START**).

Sul display compare il risultato come valore pH.



Metodo chimico

Blu di timolo

Appendice

Funzione di calibrazione per fotometri di terze parti

Conc. = a + b•Abs + c•Abs² + d•Abs³ + e•Abs⁴ + f•Abs⁵

	∅ 24 mm	□ 10 mm
a	7.35421 • 10 ⁺⁰	7.35421 • 10 ⁺⁰
b	2.35059 • 10 ⁺⁰	5.05377 • 10 ⁺⁰
c	-1.31655 • 10 ⁺⁰	-6.08575 • 10 ⁺⁰
d	3.4837 • 10 ⁻¹	3.46223 • 10 ⁺⁰
e		
f		

Interferenze

Interferenze permanenti

- I valori di pH minori di 8,0 e maggiori di 9,6 possono dare risultati entro il range di misura. Si consiglia un test di plausibilità (misuratore di pH).

Interferenze escludibili

Errore salino: Correzione del valore di misura (valori medi) per i campioni con una salinità di:

Indicatore	Salinità del campione
Thymolblau	1 molare -0,22 2 molare -0,29 3 molare -0,34

I valori di Parson und Douglas (1926) si riferiscono all'uso di tamponi Clark e Lubs. 1 Mol NaCl = 58,4 g/L = 5,8 %

Riferimenti bibliografici

Colorimetric Chemical Analytical Methods, 9th Edition, London