

Ureia T

M390

0.1 - 2.5 mg/L Urea

Ur1

Indophenol / Urease

Informação específica do instrumento

O teste pode ser realizado nos seguintes dispositivos. Além disso, a cubeta necessária e a faixa de absorção do fotômetro são indicadas.

Dispositivos	Cuvette	λ	Faixa de Medição
MD 100, MD 200, MD 600, MD 610, MD 640, MultiDirect, PM 620, PM 630	ø 24 mm	610 nm	0.1 - 2.5 mg/L Urea
SpectroDirect	ø 24 mm	676 nm	0.1 - 2 mg/L Urea
XD 7000, XD 7500	ø 24 mm	676 nm	0.1 - 2.5 mg/L Urea

Material

Material necessário (parcialmente opcional):

Reagentes	Unidade de Embalagem	Código do Produto
UREA Reagente 1	15 mL	459300
UREA Reagente 2	10 mL	459400
Amónia Não. 1	Pastilhas / 100	512580BT
Amónia Não. 1	Pastilhas / 250	512581BT
Amónia Não. 2	Pastilhas / 100	512590BT
Amónia Não. 2	Pastilhas / 250	512591BT
Set Amónio Não. 1/Não. 2 [#]	cada 100	517611BT
Set Amónio Não. 1/Não. 2 [#]	cada 250	517612BT
Pó de condicionamento de amónio	Pó / 26 g	460170
Pré-tratamento da ureia (compensates for the interference of free Chlorine up to 2 mg/l)	Pastilhas / 100	516110BT
Kit de reagentes UREA	1 Conjunto	517800BT

Lista de Aplicações

- Controle de Água de Piscina

Preparação

1. A temperatura da amostra deve situar-se entre 20 °C e 30 °C.
2. A análise tem de ser efetuada o mais tardar uma hora após a recolha da amostra.
3. Na análise de amostras de água do mar deve se, antes da adição da pastilha Ammonia No. 1, introduzir na amostra duas colheres medida de pó de condicionamento de amónio e dissolver por agitação.

Notas

1. A pastilha AMMONIA No. 1 dissolve-se totalmente apenas depois da adição da pastilha AMMONIA No. 2.
2. O amónio e a cloramina são juntamente captados na determinação de ureia.



Realização da determinação Ureia com pastilha e reagente líquido

Escolher o método no equipamento.

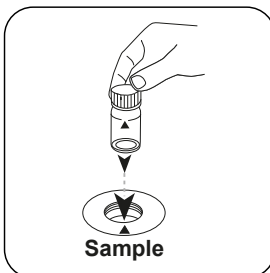
Para este método, uma medição ZERO não precisa ser realizada todas as vezes nos seguintes dispositivos: XD 7000, XD 7500



Encher a célula de 24 mm com **10 mL de amostra**.



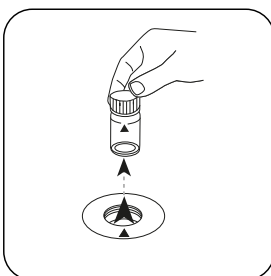
Fechar a(s) célula(s).



Colocar a **célula de amostra** no compartimento de medição. Observar o posicionamento.



Premir a tecla **ZERO**.

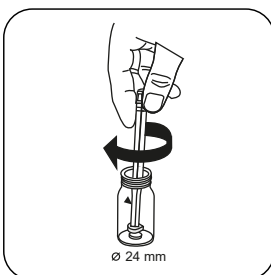


Retirar a célula do compartimento de medição.

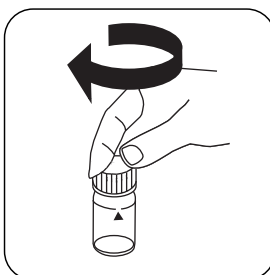
Nos equipamentos que **não requerem uma medição ZERO**, deve começar aqui.



Na presença de cloro livre (HOCl) adicionar **umas pastilha UREA PRETREAT**.



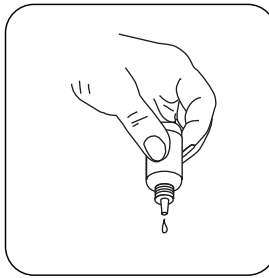
Esmagar a(s) pastilha(s) rodando ligeiramente.



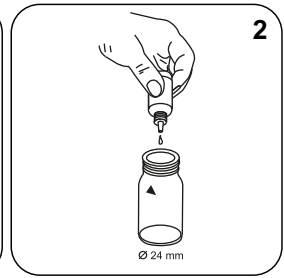
Fechar a(s) célula(s).



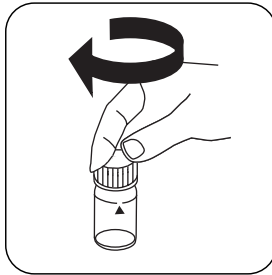
Dissolver a(s) pastilha(s) girando.



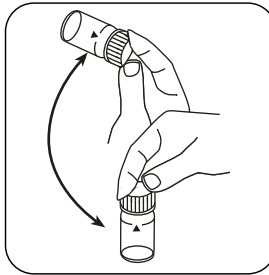
Manter os frascos conta gotas na vertical e pressionar lentamente para adicionar gotas de igual dimensão.



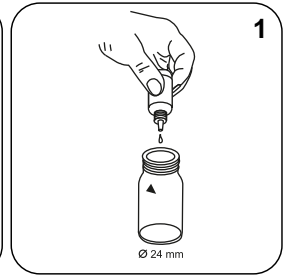
Adicionar **2 gotas Urea Reagenz 1.**



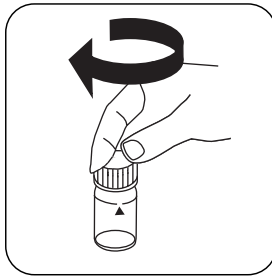
Fechar a(s) célula(s).



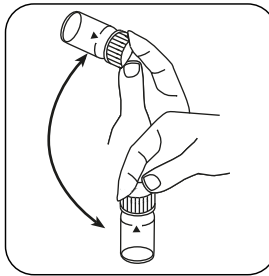
Misturar o conteúdo girando.



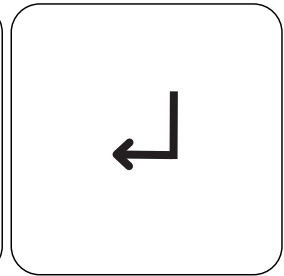
Adicionar **1 gotas Urea Reagenz 2.**



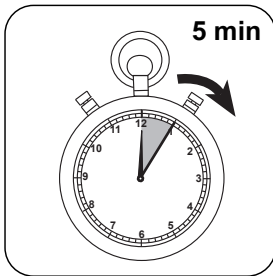
Fechar a(s) célula(s).



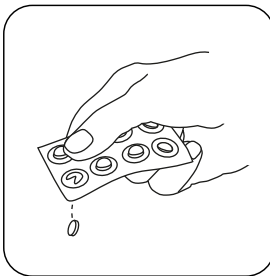
Misturar o conteúdo girando.



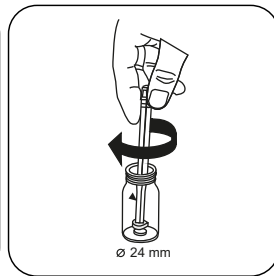
Premir a tecla **ENTER.**



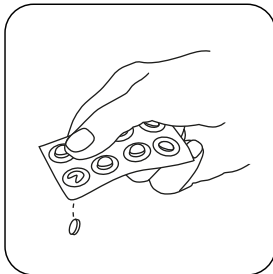
Aguardar **5 minuto(s)** de tempo de reação.



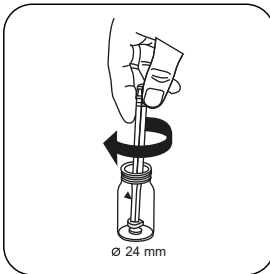
Pastilha AMMONIA No.1.



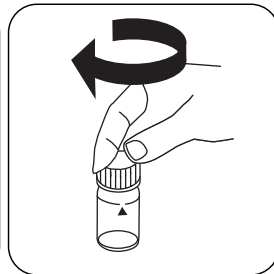
Esmagar a(s) pastilha(s) rodando ligeiramente.



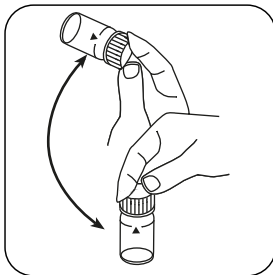
Pastilha AMMONIA No.2.



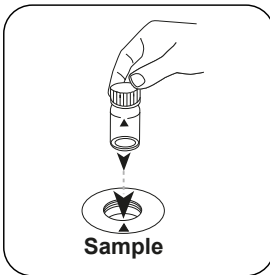
Esmagar a(s) pastilha(s) rodando ligeiramente.



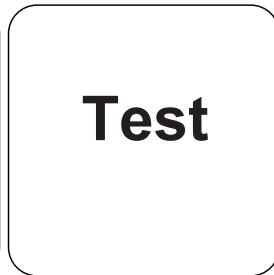
Fechar a(s) célula(s).



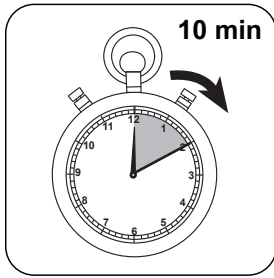
Dissolver a(s) pastilha(s) girando.



Colocar a **célula de amostra** no compartimento de medição. Observar o posicionamento.




Premir a tecla **TEST** (XD: **START**).



Aguardar **10 minuto(s) de tempo de reação.**

Decorrido o tempo de reação, a medição é efetuada automaticamente.

No visor aparece o resultado em mg/L Uréia.



Método Químico

Indophenol / Urease

Apêndice

Função de calibração para fotômetros de terceiros

$$\text{Conc.} = a + b \cdot \text{Abs} + c \cdot \text{Abs}^2 + d \cdot \text{Abs}^3 + e \cdot \text{Abs}^4 + f \cdot \text{Abs}^5$$

	∅ 24 mm	□ 10 mm
a	$-2.32974 \cdot 10^{-1}$	$-2.32974 \cdot 10^{-1}$
b	$1.24957 \cdot 10^{+0}$	$2.68658 \cdot 10^{+0}$
c		
d		
e		
f		

Texto de Interferências

Interferências Persistentes

- Concentrações de ureia superiores a 2 mg/L podem causar resultados dentro da área de medição. Neste caso, deve diluir a amostra de água em água sem ureia e repetir a medição (teste de plausibilidade).

Interferências Removíveis

- Uma pastilha de UREA PRETREAT elimina a interferência do cloro livre até 2 mg/L (duas pastilhas até 4 mg/L, três pastilhas até 6 mg/L).

Interferências	a partir de / [mg/L]
Cl ₂	2

Bibliografia

R.J. Creno, R.E. Wenk, P. Bohling, Automated Micromasurement of Urea Using Urease and the Berthelot Reaction, American Journal of Clinical Pathology (1970), 54 (6), p. 828-832

*incluindo vareta de agitação