

pH

Strips pH 7-14

7 - 14 pH

Materiale

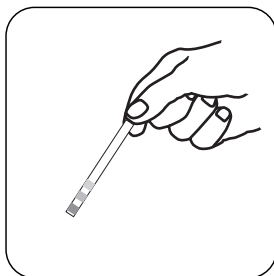
Reagenti	Unità di imballaggio	N. ordine
Strisce per pH 7-14 Plastica	1 pz.	56S001190

Campo di applicazione


- Acqua di raffreddamento
- Controllo disinfettante

Note

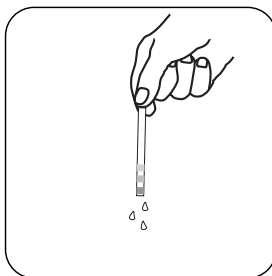
1. Quando si maneggiano le strisce reattive, assicurarsi di toccarle con le dita solo all'estremità della striscia. I tamponi non devono entrare in contatto con le dita.
2. Le strisce reattive devono essere conservate nella confezione chiusa.




Rimuovere una striscia reattiva dalla confezione. Tenere l'estremità della striscia reattiva tra l'indice e il pollice.



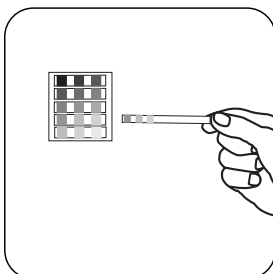
Immergere la striscia reattiva nella soluzione da testare in modo che tutti i tamponi siano completamente immersi.



Scuotere il liquido in eccesso.



Confrontare il colore della striscia reattiva entro 30 secondi con la tabella dei colori fornita.



Leggere il risultato dalla scala dei colori.