



DEHA PP

M167

0,02 - 0,5 mg/L DEHA

DEHA

PPST

## Instrumentenspezifische Informationen

Der Test kann auf den folgenden Geräten durchgeführt werden. Zusätzlich sind die benötigte Küvette und der Absorptionsbereich der Photometer angegeben.

Geräte	Küvette	$\lambda$	Messbereich
MD 100, MD 110, MD 600, MD 610, MD 640, MultiDirect	ø 24 mm	560 nm	0,02 - 0,5 mg/L DEHA
SpectroDirect, XD 7000, XD 7500	ø 24 mm	562 nm	0,02 - 0,5 mg/L DEHA

## Material

Benötigtes Material (zum Teil optional):

Reagenzien	Form/Menge	Bestell-Nr.
VARIO DEHA Reagent Set	1 St.	536000

Es wird außerdem folgendes Zubehör benötigt.

Zubehör	Verpackungseinheit	Bestell-Nr.
Pipette 200 $\mu$ l	1 St.	365042
Pipettenspitzen	1 St.	365032

## Anwendungsbereich

- Kesselwasser
- Kühlwasser

## Vorbereitung

1. Zur Vermeidung von Fehlern durch Eisenablagerungen, die Glasgeräte vor der Analyse mit Salzsäurelösung (ca. 20%ig) und anschließend mit VE-Wasser spülen.

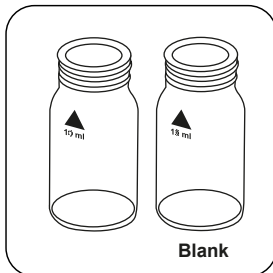
## Anmerkungen

1. Da die Reaktion temperaturabhängig ist, sind  $20\text{ °C} \pm 2\text{ °C}$  einzuhalten.
2. Die Probenküvette während der Farbentwicklungszeit in den Messschacht bzw. dunkel stellen. (Wenn die Reagenzlösung UV-Licht (Sonnenlicht) ausgesetzt wird, führt dies zu überhöhten Messwerten.)

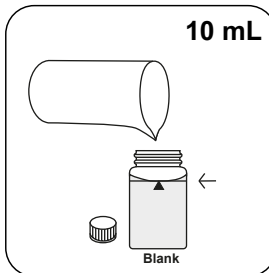


## Durchführung der Bestimmung DEHA (N,N-Diethylhydroxylamin) mit Vario Pulverpäckchen und Flüssigreanz

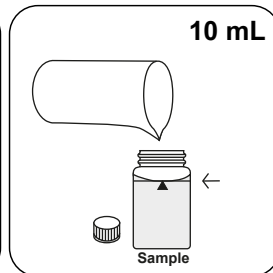
Die Methode im Gerät auswählen.



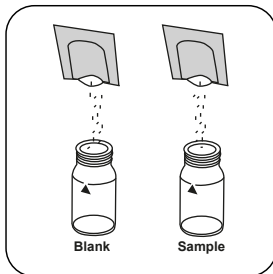
Zwei saubere 24-mm-Küvetten bereitstellen. Eine als Nullküvette kennzeichnen.



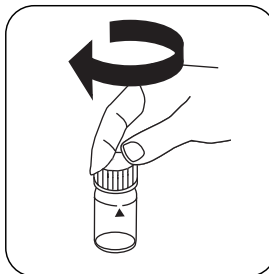
**10 mL VE-Wasser** in die Nullküvette geben.



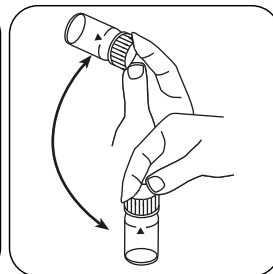
**10 mL Probe** in die Probenküvette geben.



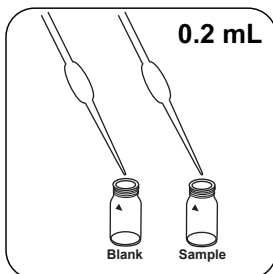
In jede Küvette ein **Vario OXYSCAV 1 Rgt Pulverpäckchen** geben.



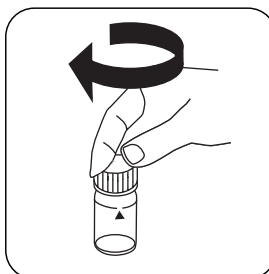
Küvette(n) verschließen.



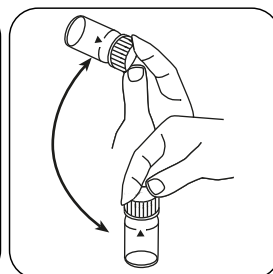
Inhalt durch Umschwenken mischen.



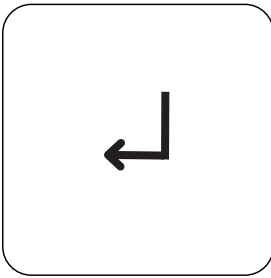
In jede Küvette **0.2 mL Vario DEHA 2 Rgt Lösung** geben.



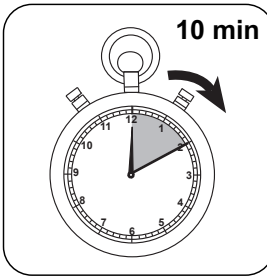
Küvette(n) verschließen.



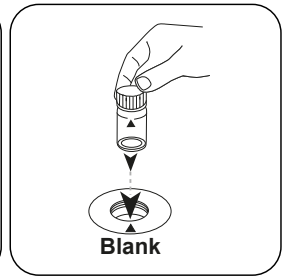
Inhalt durch Umschwenken mischen.



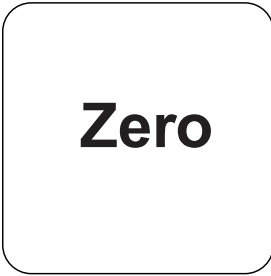
Taste **ENTER** drücken.



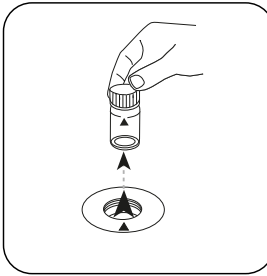
**10 Minute(n) Reaktionszeit** abwarten.



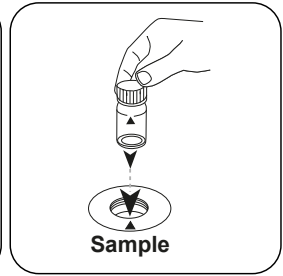
Die **Nullküvette** in den Messschacht stellen. Positionierung beachten.



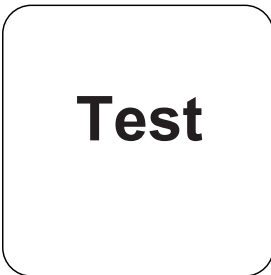
Taste **ZERO** drücken.



Küvette aus dem Messschacht nehmen.



Die **Probenküvette** in den Messschacht stellen. Positionierung beachten.



Taste **TEST (XD: START)** drücken.

In der Anzeige erscheint das Ergebnis als DEHA.



## Auswertung

Die folgende Tabelle gibt an wie die ausgegebenen Werte in andere Zitierformen umgewandelt werden können.

Einheit	Zitierform	Umrechnungsfaktor
mg/l	DEHA	1
µg/l	DEHA	1000
mg/l	Hydrochinon	2.63
mg/l	MEKO	4.5
mg/l	Carbohydrazid	1.31
mg/l	ISA	3.9

## Chemische Methode

PPST

## Appendix

### Kalibrierfunktion für Photometer von Fremdherstellern


$$\text{Conc.} = a + b \cdot \text{Abs} + c \cdot \text{Abs}^2 + d \cdot \text{Abs}^3 + e \cdot \text{Abs}^4 + f \cdot \text{Abs}^5$$

	∅ 24 mm	□ 10 mm
a	$-5.56499 \cdot 10^0$	$-5.56499 \cdot 10^0$
b	$3.87692 \cdot 10^{+2}$	$8.33539 \cdot 10^{+2}$
c		
d		
e		
f		

## Störungen

### Ausschließbare Störungen

- Störungen:  
Eisen (II) stört in allen Mengen: Zur Bestimmung der Eisen (II) Konzentration wird der Test ohne Zugabe der DEHA Lösung wiederholt. Liegt die Konzentration oberhalb von 20 µg/L wird der angezeigte Wert vom Ergebnis der DEHA-Bestimmung abgezogen.
- Substanzen, die Eisen (III) reduzieren, verursachen Interferenzen. Substanzen, die Eisen stark komplexieren, können stören.



<b>Störung</b>	<b>Stört ab / [mg/L]</b>
Zn	50
Na <sub>2</sub> B <sub>4</sub> O <sub>7</sub>	500
Co	0,025
Cu	8
CaCO <sub>3</sub>	1000
Lignosulfonate	0,05
Mn	0,8
Mo	80
Ni	0,8
PO <sub>4</sub> <sup>3-</sup>	10
R-PO(OH) <sub>2</sub>	10
SO <sub>4</sub> <sup>2-</sup>	1000

#### **Literaturverweise**

Photometrische Analyseverfahren, Schwedt, Wissenschaftliche Verlagsgesellschaft mbH, Stuttgart 1989