



Sulfit T

M370

0,1 - 5 mg/L SO<sub>3</sub>

DTNB

## Instrumentenspezifische Informationen

Der Test kann auf den folgenden Geräten durchgeführt werden. Zusätzlich sind die benötigte Küvette und der Absorptionsbereich der Photometer angegeben.

Geräte	Küvette	λ	Messbereich
MD 600, MD 610, MD 640, MultiDirect	ø 24 mm	430 nm	0,1 - 5 mg/L SO <sub>3</sub>
XD 7000, XD 7500	ø 24 mm	408 nm	0,1 - 6 mg/L SO <sub>3</sub>
SpectroDirect	ø 24 mm	405 nm	0,05 - 4 mg/L SO <sub>3</sub>

## Material

Benötigtes Material (zum Teil optional):

Reagenzien	Form/Menge	Bestell-Nr.
Sulfite LR	Tablette / 100	518020BT

## Anwendungsbereich

- Abwasserbehandlung
- Galvanisierung





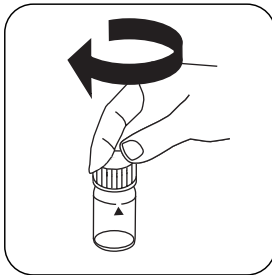
## Durchführung der Bestimmung Sulfit mit Tablette

Die Methode im Gerät auswählen.

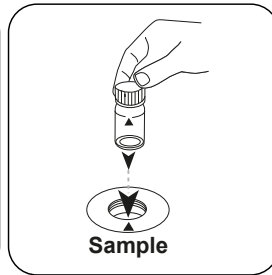
Für diese Methode muss bei folgenden Geräten nicht jedes mal eine ZERO-Messung durchgeführt werden: XD 7000, XD 7500




24-mm-Küvette mit **10 mL Probe** füllen.



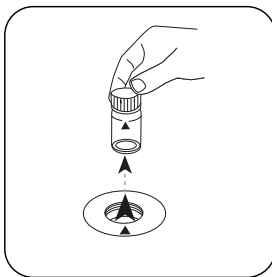
Küvette(n) verschließen.



Die **Probeküvette** in den Messschacht stellen. Positionierung beachten.

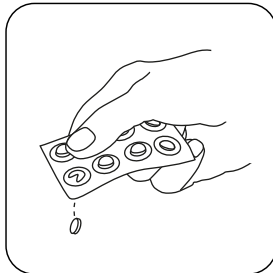


Taste **ZERO** drücken.

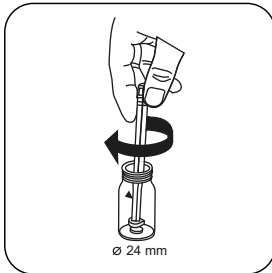


Küvette aus dem Messschacht nehmen.

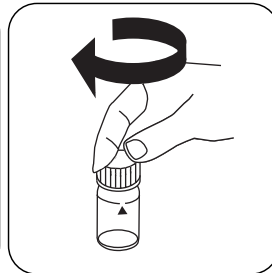
Bei Geräten, die **keine ZERO-Messung** erfordern, **hier beginnen**.



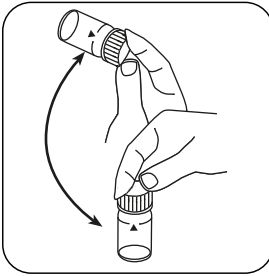
Eine **SULFITE LR Tablette** zugeben.



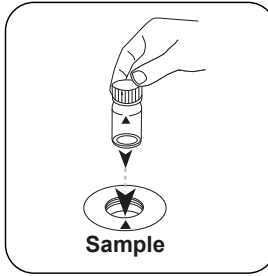
Tablette(n) unter leichter Drehung zerdrücken.



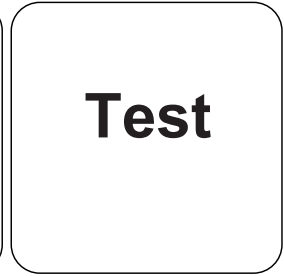
Küvette(n) verschließen.



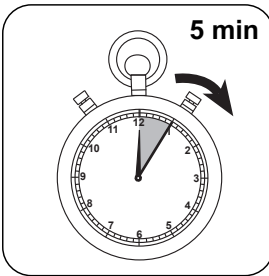
Tablette(n) durch Umschwenken lösen.



Die **Probenküvette** in den Messschacht stellen. Positionierung beachten.



Taste **TEST** (XD: **START**) drücken.



**5 Minute(n) Reaktionszeit** abwarten.

Nach Ablauf der Reaktionszeit erfolgt automatisch die Messung.

In der Anzeige erscheint das Ergebnis in mg/L Sulfit.



## Auswertung

Die folgende Tabelle gibt an wie die ausgegebenen Werte in andere Zitierformen umgewandelt werden können.

Einheit	Zitierform	Umrechnungsfaktor
mg/l	SO <sub>3</sub> <sup>2-</sup>	1
mg/l	Na <sub>2</sub> SO <sub>3</sub>	1.5743

## Chemische Methode

DTNB

## Appendix

### Kalibrierfunktion für Photometer von Fremdherstellern

$$\text{Conc.} = a + b \cdot \text{Abs} + c \cdot \text{Abs}^2 + d \cdot \text{Abs}^3 + e \cdot \text{Abs}^4 + f \cdot \text{Abs}^5$$

	ø 24 mm	□ 10 mm
a	-2.67453•10 <sup>-1</sup>	-4.42153•10 <sup>-1</sup>
b	2.78503•10 <sup>+0</sup>	6.69645•10 <sup>+0</sup>
c		
d		
e		
f		

## Methodenvalidierung

Nachweisgrenze	0.04 mg/L
Bestimmungsgrenze	0.118 mg/L
Messbereichsende	6.0 mg/L
Empfindlichkeit	2.815 mg/L / Abs
Vertrauensbereich	0.081 mg/L
Verfahrensstandardabweichung	0.033 mg/L
Verfahrensvariationskoeffizient	1.41 %

## Literaturverweise

R.E. Humphrey, M.H. Ward, W. Hinze, Spectrophotometric determination of sulfite with 4,4'-dithio-dipyridine and 5,5'-dithiobis(2-nitrobenzoic acid), Anal. Chem., 1970, 42 (7), pp 698–702