

Tenside M. (nicht ion.) TT

M377

0,1 - 7,5 mg/L Triton X-100

TBPE

Instrumentenspezifische Informationen

Der Test kann auf den folgenden Geräten durchgeführt werden. Zusätzlich sind die benötigte Küvette und der Absorptionsbereich der Photometer angegeben.

Geräte	Küvette	λ	Messbereich
MD 600, MD 610, MD 640, MultiDirect, SpectroDirect, XD 7000, XD 7500	ø 16 mm	610 nm	0,1 - 7,5 mg/L Triton X-100

Material

Benötigtes Material (zum Teil optional):

Reagenzien	Form/Menge	Bestell-Nr.
Tenside (nicht ionisch) Spectroquant 1.01787.0001 Küvettentest ^{d)}	25 St.	420764

Anwendungsbereich

- Abwasserbehandlung
- Galvanisierung

Vorbereitung

1. Lesen Sie vor der Durchführung des Tests unbedingt die Original-Arbeitsanweisung und die Sicherheitshinweise, welche dem Testsatz beiliegen (MSDS sind verfügbar auf der Homepage www.merckmillipore.com).
2. Angemessene Sicherheitsschutzmaßnahmen und eine gute Labortechnik sollten während des ganzen Verfahrens eingesetzt werden.
3. Da die Reaktion temperaturabhängig ist, sind **20-25 °C** einzuhalten (Für Reaktionsküvette und Wasserprobe).
4. Die Probe sollte einen pH-Wert zwischen 3 und 9 haben.



Anmerkungen

1. Bei dieser Methode handelt es sich um ein Produkt von MERCK.
2. Spektroquant® ist ein geschütztes Warenzeichen der Firma MERCK KGaA.
3. Probevolumen mit 4 ml Vollpipette (Klasse A) dosieren.
4. Triton® ist ein geschütztes Warenzeichen der DOW Chemical Group.

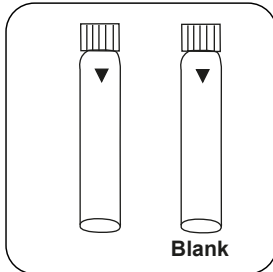


Durchführung der Bestimmung Nicht Ionische Tenside mit MERCK Spectroquant® Küvettentest, Nr. 1.01787.0001

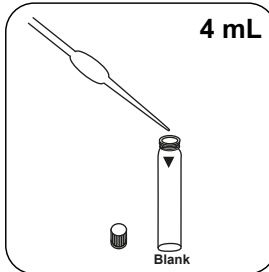
Die Methode im Gerät auswählen.

Für diese Methode muss bei folgenden Geräten nicht jedes mal eine ZERO-Messung durchgeführt werden: XD 7000, XD 7500

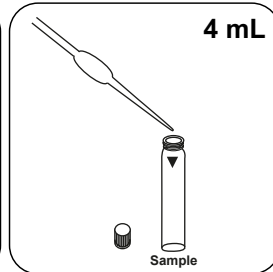
Schritte mit Nullküvette auslassen.



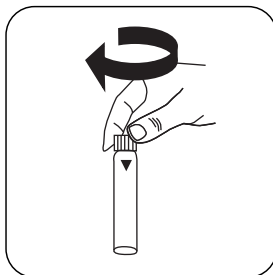
Zwei **Reagenzküvetten** bereitstellen. Eine als Nullküvette kennzeichnen.



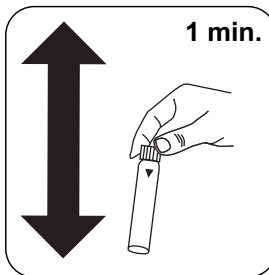
4 mL VE-Wasser in die Nullküvette geben.



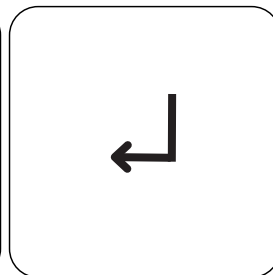
4 mL Probe in die Probenküvette geben.



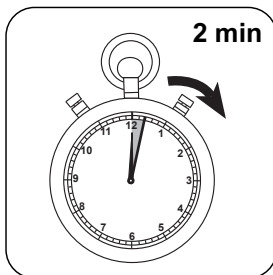
Küvette(n) verschließen.



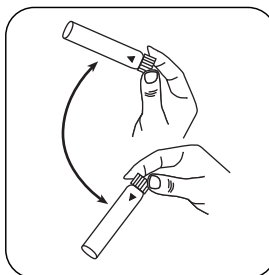
Inhalt durch kräftiges Schütteln mischen (1 min.).



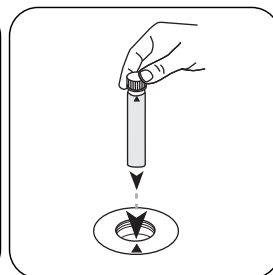
Taste **ENTER** drücken.




2 Minute(n) Reaktionszeit abwarten.



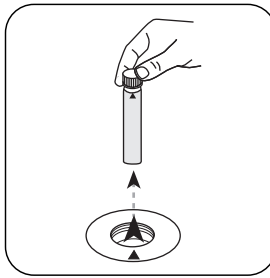
Nullküvette umschwenken.



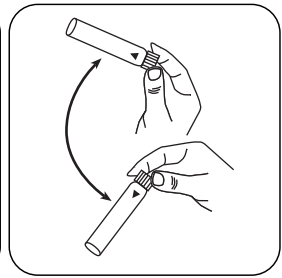
Die **Nullküvette** in den Messschacht stellen. Positionierung beachten.



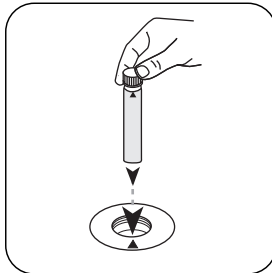
Taste **ZERO** drücken.



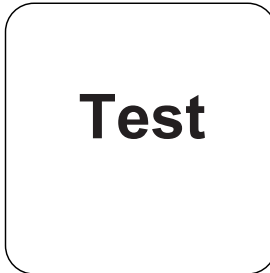
Die **Küvette** aus dem Messschacht nehmen.



Probeküvette umschwenken.




Die **Probeküvette** in den Messschacht stellen. Positionierung beachten.



Taste **TEST** (XD: **START**) drücken.

In der Anzeige erscheint das Ergebnis in mg/L Triton X-100.



Auswertung

Die folgende Tabelle gibt an wie die ausgegebenen Werte in andere Zitierformen umgewandelt werden können.

Einheit	Zitierform	Umrechnungsfaktor
mg/l	NP10	1.1

Chemische Methode

TBPE

Appendix

Kalibrierfunktion für Photometer von Fremdherstellern

$$\text{Conc.} = a + b \cdot \text{Abs} + c \cdot \text{Abs}^2 + d \cdot \text{Abs}^3 + e \cdot \text{Abs}^4 + f \cdot \text{Abs}^5$$

ø 16 mm	
a	$5.64524 \cdot 10^{-2}$
b	$5.9893 \cdot 10^{+0}$
c	
d	
e	
f	

Gemäß

DIN EN 903:1994

^{d)} Spectroquant® ist ein eingetragenes Warenzeichen der Merck KGaA