



T 溴

M80

0.05 - 13 mg/L Br₂

Br

DPD

儀器的具體信息

測試可以在以下設備上執行。此外還指出了所需的比色杯和光度計的吸收範圍。

儀器類型	比色皿	λ	測量範圍
MD 100, MD 110, MD 200, MD 600, MD 610, MD 640, MultiDirect, PM 600, PM 620, PM 630, 測試套件	ø 24 mm	530 nm	0.05 - 13 mg/L Br ₂
SpectroDirect, XD 7000, XD 7500	ø 24 mm	510 nm	0.05 - 13 mg/L Br ₂

材料

所需材料 (部分可選) :

試劑	包裝單位	貨號
DPD No.1	片劑 / 100	511050BT
DPD No.1	片劑 / 250	511051BT
DPD No.1	片劑 / 500	511052BT
DPD No.1 高鈣 [®]	片劑 / 100	515740BT
DPD No.1 高鈣 [®]	片劑 / 250	515741BT
DPD No.1 高鈣 [®]	片劑 / 500	515742BT

應用列表

- 消毒控制
- 原水處理
- 泳池水質控制

準備

1. 清洗比色杯：
由於許多家用清潔劑（例如洗碗用洗滌劑）含有還原劑，所以隨後測定的氧化劑（例如臭氧、氯）結果可能會不足。為了排除這種測量誤差，玻璃器皿應無氯。為此，將玻璃器皿在次氯酸鈉溶液（0.1 g/L）下存放 1 小時，然後用去離子水徹底沖洗。
2. 在樣本製備中，通過移液和搖動來避免溴的排氣。取樣後必須立即進行分析。
3. 在分析前（用 0.5 mol/l 硫酸或 1 mol/l 氫氧化鈉溶液）必須將強鹼性或酸性水的 pH 範圍調節到 6 和 7 之間。





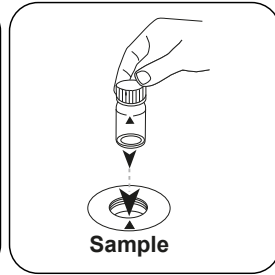
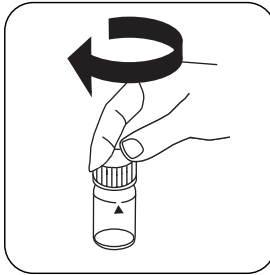
进行测定 硼试剂

选择设备中的方法。


对于此方法，不必每次都在以下设备上进行零测量：XD 7000, XD 7500



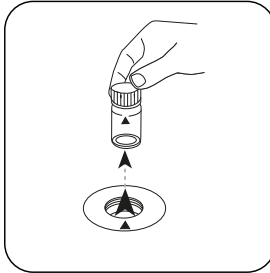
用 10 mL 样本填充 24 mm 密封比色杯。



将样本比色杯放入测量轴中。注意定位。



按下 **ZERO** 按钮。

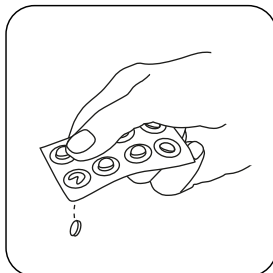


从测量轴上取下比色杯。

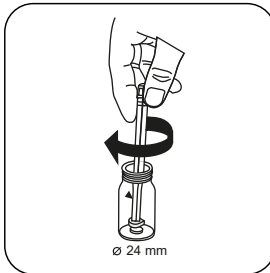


将比色杯倒空。

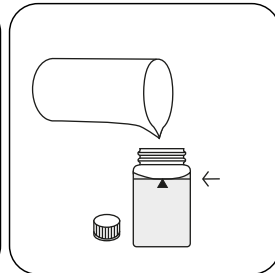
对于不需要 **ZERO** 测量的设备，从这里开始。



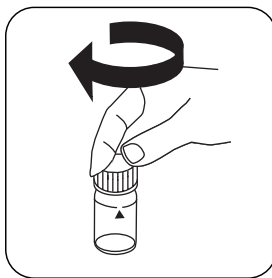
加入 **DPD No. 1** 片剂。



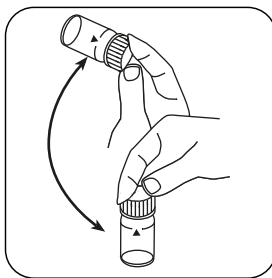
用轻微的扭转压碎片剂。



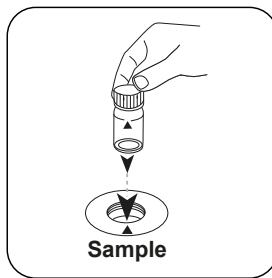
用样本将比色杯填充至 10 mL 刻度处。



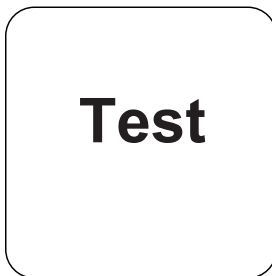
密封比色杯。



通过旋转溶解片剂。



将样本比色杯放入测量轴中。
注意定位。



按下 **TEST** (XD: **START**) 按钮。

结果在显示屏上显示为 mg / l 溴。



化学方法

DPD

附录

第三方光度计校准功能

$$\text{Conc.} = a + b \cdot \text{Abs} + c \cdot \text{Abs}^2 + d \cdot \text{Abs}^3 + e \cdot \text{Abs}^4 + f \cdot \text{Abs}^5$$

	∅ 24 mm	□ 10 mm
a	$4.51215 \cdot 10^{-2}$	$4.51215 \cdot 10^{-2}$
b	$3.39914 \cdot 10^{+0}$	$7.30815 \cdot 10^{+0}$
c	$3.68532 \cdot 10^{-1}$	$1.70354 \cdot 10^{+0}$
d	$1.00204 \cdot 10^{-1}$	$9.95865 \cdot 10^{-1}$
e		
f		

干扰说明

持续干扰

1. 存在于样本中的所有氧化剂都像溴一样反应，导致多重结果。
2. 高于 22 mg/L 溴的浓度可导致测量范围内的结果高达 0 mg/L。在这种情况下应稀释水样。将 10 ml 稀释的样本与试剂混合并重复测量（可信度测试）。

源于

US EPA 330.5 (1983)
 APHA 方法 4500 Cl-G

^{*)} 替代试剂，取代DPD No.1/No.3试剂，用于由高浓度钙离子和/或高电导率引起的浑浊水样分析