

**Klordioksit 50 T****M119****0.05 - 1 mg/L ClO₂****DPD / Glisin****Enstrümana özel bilgi**

Test, aşağıdaki cihazlarda gerçekleştirilebilir. Ek olarak, gerekli küvet ve fotometrenin emilim aralığı belirtilmiştir.

Cihazlar	Küvet	λ	Ölçüm Aralığı
SpectroDirect, XD 7000, XD 7500	□ 50 mm	510 nm	0.05 - 1 mg/L ClO ₂

Malzeme

Gerekli materyal (kısmen isteğe bağlı):

Ayrıçılar	Paketleme Birimi	Ürün No
DPD No.1	Tablet / 100	511050BT
DPD No. 1	Tablet / 250	511051BT
DPD No. 1	Tablet / 500	511052BT
DPD No. 3	Tablet / 100	511080BT
DPD No. 3	Tablet / 250	511081BT
DPD No. 3	Tablet / 500	511082BT
DPD No. 1 High Calcium ^{e)}	Tablet / 100	515740BT
DPD No. 1 High Calcium ^{e)}	Tablet / 250	515741BT
DPD No. 1 High Calcium ^{e)}	Tablet / 500	515742BT
DPD No. 3 High Calcium ^{e)}	Tablet / 100	515730BT
DPD No. 3 High Calcium ^{e)}	Tablet / 250	515731BT
DPD No. 3 High Calcium ^{e)}	Tablet / 500	515732BT
Set DPD No. 1/No. 3 ^{f)}	her bir 100	517711BT
Set DPD No. 1/No. 3 ^{f)}	her bir 250	517712BT
Set DPD No. 1/glisin ^{g)}	her bir 100	517731BT
Set DPD No. 1/glisin ^{g)}	her bir 250	517732BT
Set DPD No. 1/No. 3 High Calcium ^{h)}	her bir 100	517781BT
Set DPD No. 1/No. 3 High Calcium ^{h)}	her bir 250	517782BT
Glycine ^{h)}	Tablet / 100	512170BT
Glycine ^{h)}	Tablet / 250	512171BT
DPD No. 3 Evo	Tablet / 100	511420BT
DPD No. 3 Evo	Tablet / 250	511421BT
DPD No. 3 Evo	Tablet / 500	511422BT

Uygulama Listesi

- Atık Su Arıtma
- Dezenfeksiyon Kontrol
- Kazan Suları
- Soğutma Suları
- Ham Su Arıtma
- Havuz Suyu Kontrol
- İçme Suyu Arıtma



Numune Alma

1. Numune ön hazırlığı esnasında ör. pipetleme ve çalkalama ile gazlaşması önlenmelidir.
2. Analiz numune alımından hemen sonra yapılmalıdır.

Hazırlık

1. Küvetlerin temizlenmesi:
Birçok ev tipi temizleyici (ör. bulaşık deterjanı) azaltıcı maddeler içerdiğinden klor-dioksit tespitinde ehemmiyetsiz miktarda bulgulara ulaşılabilir. Bu ölçüm hatasına ihtimal vermemek için cam aletler klordan etkilenmeyecek şekilde olmalıdır. Bunun için cam aletler bir saatliğine sodyum hipoklorit çözeltisinde (0,1 g/L) muhafaza edilir ve sonrasında demineralize su ile iyice yıkanır.
2. Analizden önce aşırı alkali veya asitli suların pH değeri 6 ile 7 arasına getirilmelidir (0,5 mol/l sülfürik asit veya 1 mol/l sodyum hidroksit su ile çözünmüş hali ile).

Notlar

1. EVO tabletleri, karşılık gelen standart tablete alternatif olarak kullanılabilir (ör. DPD No. 3 yerine DPD No. 3 EVO).

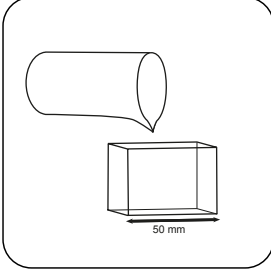




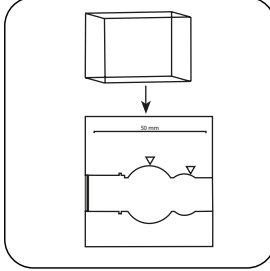
Tespitin uygulanması Klor dioksit, tabletle birlikte klor mevcut değilken

Cihazda metot seçin.


Bu yöntem için, aşağıdaki cihazlarda her seferinde SIFIR ölçümünün yapılması gerekmez: XD 7000, XD 7500



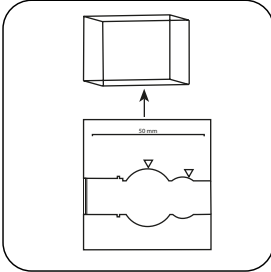
50 mm'lik küveti numune
ile doldurun.




Numune küvetini ölçüm
haznesine koyun. Doğru
konumlandırılmasına dikkat
edin.



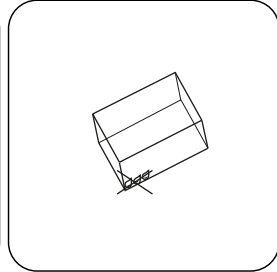
ZERO tuşuna basın.



Küveti ölçüm haznesinden
alın.




Küveti boşaltın.

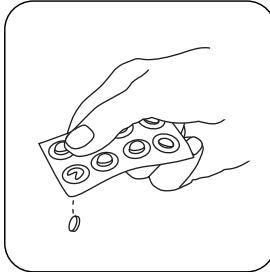


Küveti iyice kurulayın.

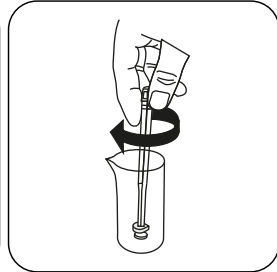
ZERO ölçümü gerektirmeyen cihazlarda buradan başlayın.



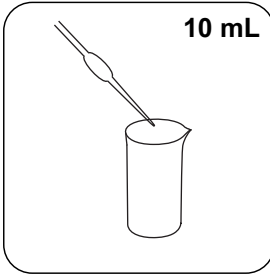
Uygun numune kabını **bir**
miktar numune ile yıkayın
ve birkaç damla kalacak
şekilde boşaltın.




DPD No. 1 tablet ilave
edin.



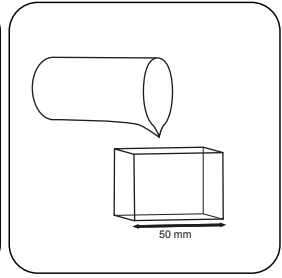
Tableti(tabletleri) hafifçe
döndürerek ezin.



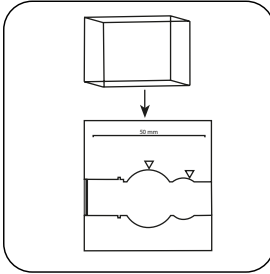
10 numune ilave edin.



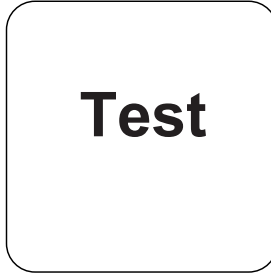
Tableti(tabletleri) sallayarak
çözdürün.



50 mm'lik küveti numune
ile doldurun.



Numune küvetini ölçüm
haznesine koyun. Doğru
konumlandırılmasına dikkat
edin.



TEST (XD: START) tuşuna
basın.

Ekranda sonuç mg/L Klor dioksit cinsinden belirir.



Kimyasal Metod

DPD / Glisin

Aparatis

Üçüncü taraf fotometreler için kalibrasyon işlevi

$$\text{Conc.} = a + b \cdot \text{Abs} + c \cdot \text{Abs}^2 + d \cdot \text{Abs}^3 + e \cdot \text{Abs}^4 + f \cdot \text{Abs}^5$$

□ 50 mm

a	$1.25575 \cdot 10^{-2}$
b	$3.13095 \cdot 10^{-0}$
c	
d	
e	
f	

Girişim Metni

Kalıcı Girişimler

1. Numunelerde bulunan tüm oksidasyon malzemeleri fazla miktarda bulgulara sebep olur.

Giderilebilir Girişimler

1. 19 mg/L klordioksit üstünde olan konsantrasyonlar ölçüm aralığının içinde 0 mg/L'ye varan sonuçlara sebep olabilir. Bu durumda su numunesi klordioksit içermeyen su ile seyreltilmelidir. Seyreltilen numunenin 10 ml'sine ayıraç katılır ve ölçüm tekrarlanır (uygunluk testi).
2. Bulanıklıklar: Yüksek kalsiyum iyon içeriği* bulunan numunelerde (ve/veya yüksek hava neminde*) DPD no. 1 tablet kullanılması durumunda numunenin bulanıklaşması ve dolayısıyla buna bağlı hatalı ölçüm meydana gelebilir. Bu durumda alternatif olarak DPD no. 1 High Calcium ayıraç tableti kullanılmalıdır.

* Bulanıklık oluşumu numune suyunun türüne ve birleşimine bağlı olduğundan tam değerler belirtilememektedir.

Elde edilen

DIN 38408, kısım 5

^o alternatif reaktif, yüksek kalsiyum konsantrasyonu ve/veya yüksek iletkenlik nedeniyle su numunesinde bulanıklık oluşması durumunda DPD No.1/No.3 yerine kullanılır | ^o klorun mevcut olması durumunda bromür, klor dioksit ve ozonu belirlemek için gerekir | * karıştırma çubuğu dahil