

DEHA T (L)

M165

0.02 - 0.5 mg/L DEHA

PPST

## Informazioni specifiche dello strumento

Il test può essere eseguito sui seguenti dispositivi. Inoltre, sono indicate la cuvetta richiesta e il range di assorbimento del fotometro.

Dispositivi	Cuvetta	$\lambda$	Campo di misura
MD 600, MD 610, MD 640, MultiDirect	ø 24 mm	560 nm	0.02 - 0.5 mg/L DEHA
SpectroDirect, XD 7000, XD 7500	ø 24 mm	562 nm	0.02 - 0.5 mg/L DEHA

## Materiale

Materiale richiesto (in parte facoltativo):

Reagenti	Unità di imballaggio	N. ordine
Soluzione reagente DEHA	15 mL	461185
Soluzione reagente DEHA	100 mL	461181
DEHA	Pastiglia / 100	513220BT
DEHA	Pastiglia / 250	513221BT

## Campo di applicazione

- Acqua di caldaia
- Acqua di raffreddamento

## Preparazione

1. Per evitare errori dovuti a depositi di ferro, prima dell'analisi sciacquare i dispositivi in vetro con una soluzione di acido cloridrico (al 20% circa) e successivamente con acqua demineralizzata.

**Note**

1. Poiché la reazione dipende dalla temperatura, questa deve misurare  $20\text{ °C} \pm 2\text{ °C}$ .
2. Durante il tempo di sviluppo della colorazione posizionare la cuvetta con il campione nel vano di misura o al buio (se la soluzione reagente viene esposta ai raggi UV, ovvero alla luce solare, si ottengono valori di misura troppo elevati).



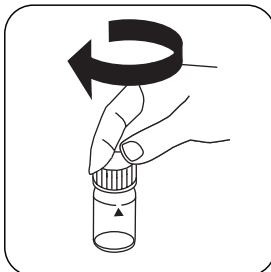
## Esecuzione della rilevazione DEHA (N,N-dietilidrossilammina) con pastiglia e reagente liquido

Selezionare il metodo nel dispositivo.

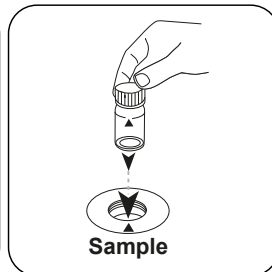
Per questo metodo, non è necessario eseguire una misurazione ZERO ogni volta sui seguenti dispositivi: XD 7000, XD 7500




Riempire una cuvetta da 24 mm con **10 mL di campione**.



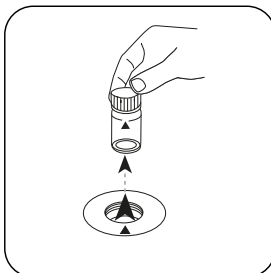
Chiudere la/e cuvetta/e.



Posizionare la **cuvetta del campione** nel vano di misurazione. Fare attenzione al posizionamento.

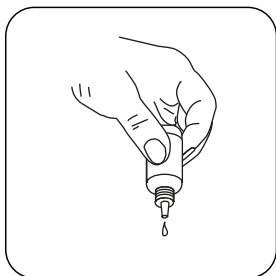


Premere il tasto **ZERO**.

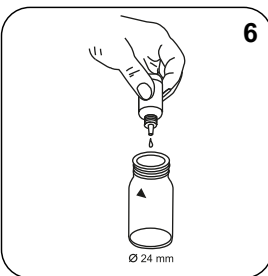


Prelevare la cuvetta dal vano di misurazione.

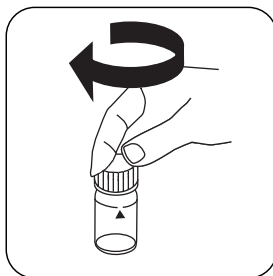
In caso di dispositivi che **non richiedono una misurazione ZERO**, iniziare da qui.



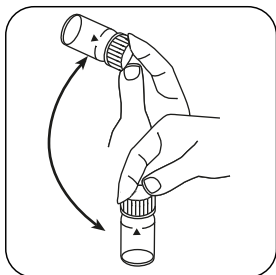
Tenere le boccette contagocce in posizione verticale e introdurre, premendo lentamente, gocce della stessa dimensione nella cuvetta.



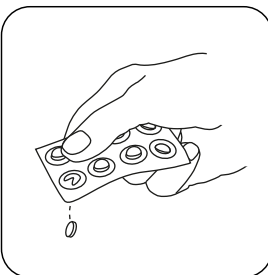
Aggiungere **6 gocce di DEHA Reagent Solution**.



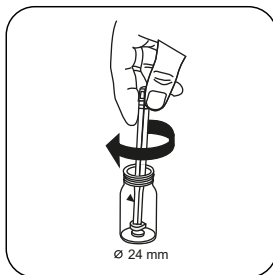
Chiudere la/e cuvetta/e.



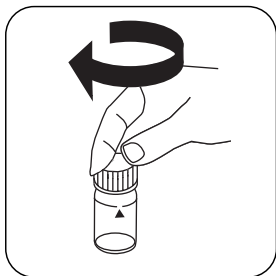
Miscelare il contenuto capovolgendo.



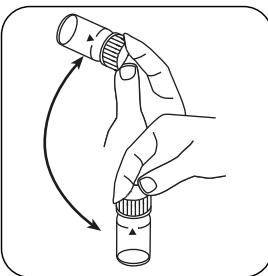
Aggiungere **una pastiglia DEHA**.



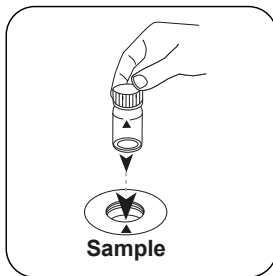
Frantumare la/e pastiglia/e con una leggera rotazione.



Chiudere la/e cuvetta/e.



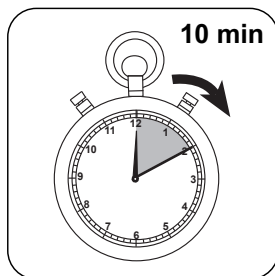
Far sciogliere la/e pastiglia/e agitando.



Posizionare la **cuvetta del campione** nel vano di misurazione. Fare attenzione al posizionamento.



# Test



Premere il tasto **TEST** (XD: **START**). Attendere un **tempo di reazione di 10 minuto/i**.

Allo scadere del tempo di reazione viene effettuata automaticamente la misurazione.

Sul display compare il risultato come DEHA.

## Valutazione

La seguente tabella identifica i valori di output che possono essere convertiti in altre forme di citazione.

Unità di misura	Forma di citazione	Fattore di conversione
mg/l	DEHA	1
µg/l	DEHA	1000
mg/l	Hydrochinon	2.63
mg/l	MEKO	4.5
mg/l	Carbohydrazid	1.31
mg/l	ISA	3.9

## Metodo chimico

PPST

## Appendice

### Funzione di calibrazione per fotometri di terze parti


Conc. = a + b•Abs + c•Abs<sup>2</sup> + d•Abs<sup>3</sup> + e•Abs<sup>4</sup> + f•Abs<sup>5</sup>

	∅ 24 mm	□ 10 mm
a	-2.04216 • 10 <sup>+1</sup>	-2.04216 • 10 <sup>+1</sup>
b	3.46512 • 10 <sup>+2</sup>	7.45001 • 10 <sup>+2</sup>
c	2.52971 • 10 <sup>+1</sup>	1.16936 • 10 <sup>+2</sup>
d		
e		
f		

## Interferenze

### Interferenze escludibili

1. Il ferro(II) interferisce in qualunque quantità. Per rilevare la concentrazione di ferro(II) si ripete il test senza aggiunta di soluzione DEHA. Se la concentrazione è maggiore di 20 µg/L, il valore visualizzato viene sottratto dal risultato della rilevazione DEHA.
2. Le sostanze che riducono il ferro(III) provocano interferenze. Le sostanze che complessano fortemente il ferro(III) possono provocare interferenze.



<b>Interferenze</b>	<b>da / [mg/L]</b>
Zn	50
Na <sub>2</sub> B <sub>2</sub> O <sub>7</sub>	500
Co	0,025
Cu	8
CaCO <sub>3</sub>	1000
Lignosulfonate	0,05
Mn	0,8
Mo	80
Ni	0,8
PO <sub>4</sub> <sup>3-</sup>	10
R-PO(OH) <sub>2</sub>	10
SO <sub>4</sub> <sup>2-</sup>	1000

### **Riferimenti bibliografici**

Photometrische Analyseverfahren, Schwedt, Wissenschaftliche Verlagsgesellschaft mbH, Stoccarda 1989