

Kalium T

M340

0,7 - 16 mg/L K

Tetraphenylborat-Trübung

Instrumentenspezifische Informationen

Der Test kann auf den folgenden Geräten durchgeführt werden. Zusätzlich sind die benötigte Küvette und der Absorptionsbereich der Photometer angegeben.

Geräte	Küvette	λ	Messbereich
MD 600, MD 610, MD 640, MultiDirect	ø 24 mm	660 nm	0,7 - 16 mg/L K
SpectroDirect, XD 7000, XD 7500	ø 24 mm	730 nm	0,7 - 16 mg/L K

Material

Benötigtes Material (zum Teil optional):

Reagenzien	Form/Menge	Bestell-Nr.
Potassium-T	Tablette / 100	515670BT
Potassium-T	Tablette / 250	515671BT

Anwendungsbereich

- Abwasserbehandlung
- Trinkwasseraufbereitung
- Rohwasserbehandlung

Anmerkungen

1. Kalium verursacht eine fein verteilte Trübung mit milchigem Aussehen. Einzelne Partikel sind nicht auf das Vorhandensein von Kalium zurückzuführen.





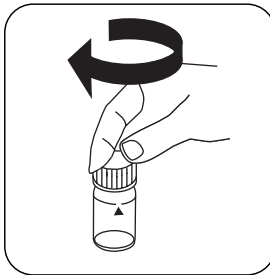
Durchführung der Bestimmung Kalium mit Tablette

Die Methode im Gerät auswählen.

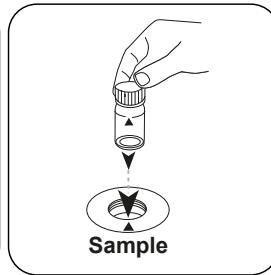
Für diese Methode muss bei folgenden Geräten nicht jedes mal eine ZERO-Messung durchgeführt werden: XD 7000, XD 7500




24-mm-Küvette mit **10 mL Probe** füllen.



Küvette(n) verschließen.



Die **Probeküvette** in den Messschacht stellen. Positionierung beachten.

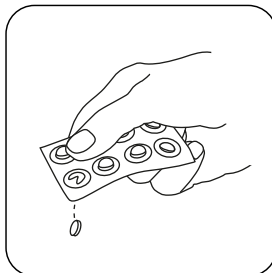


Taste **ZERO** drücken.



Küvette aus dem Messschacht nehmen.

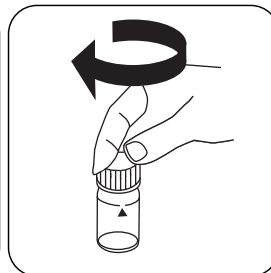
Bei Geräten, die **keine ZERO-Messung** erfordern, **hier beginnen**.



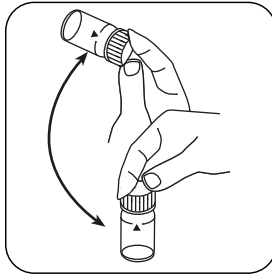
Eine **POTASSIUM T Tablette** zugeben.



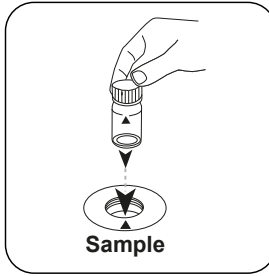
Tablette(n) unter leichter Drehung zerdrücken.



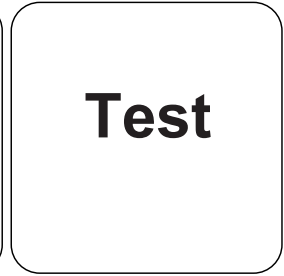
Küvette(n) verschließen.



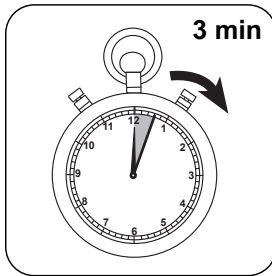
Tablette(n) durch Umschwenken lösen.



Die **Probenküvette** in den Messschacht stellen. Positionierung beachten.




Taste **TEST (XD: START)** drücken.



3 Minute(n) Reaktionszeit abwarten.

Nach Ablauf der Reaktionszeit erfolgt automatisch die Messung.
In der Anzeige erscheint das Ergebnis in mg/L Kalium.



Chemische Methode

Tetraphenylborat-Trübung

Appendix

Kalibrierfunktion für Photometer von Fremdherstellern

$$\text{Conc.} = a + b \cdot \text{Abs} + c \cdot \text{Abs}^2 + d \cdot \text{Abs}^3 + e \cdot \text{Abs}^4 + f \cdot \text{Abs}^5$$

	∅ 24 mm	□ 10 mm
a	$6.25019 \cdot 10^{-1}$	$6.25019 \cdot 10^{-1}$
b	$6.44037 \cdot 10^{+0}$	$1.38468 \cdot 10^{+1}$
c	$-1.32631 \cdot 10^{+0}$	$-6.13087 \cdot 10^{+0}$
d	$4.95714 \cdot 10^{-1}$	$4.92659 \cdot 10^{+0}$
e		
f		

Methodenvalidierung

Nachweisgrenze	0.04 mg/L
Bestimmungsgrenze	0.13 mg/L
Messbereichsende	16 mg/L
Empfindlichkeit	6.11 mg/L / Abs
Vertrauensbereich	0.54 mg/L
Verfahrensstandardabweichung	0.24 mg/L
Verfahrensvariationskoeffizient	2.89 %

Literaturverweise

R.T. Pflaum, L.C. Howick (1956), Spectrophotometric Determination of Potassium with Tetraphenylborate, Anal. Chem., 28 (10), pp. 1542-1544