



Sulfato PP

M360

5 - 100 mg/L SO<sub>4</sub><sup>2-</sup>SO<sub>4</sub>

Sulfato bórico-turbidez

## Información específica del instrumento

La prueba puede realizarse en los siguientes dispositivos. Además, se muestran la cubeta requerida y el rango de absorción del fotómetro.

Dispositivos	Cuvette	$\lambda$	Rango de medición
MD 100, MD 110, MD 600, MD 610, MD 640, MultiDirect, PM 620, PM 630, SpectroDirect, XD 7000, XD 7500	ø 24 mm	530 nm	5 - 100 mg/L SO <sub>4</sub> <sup>2-</sup>

## Material

Material requerido (parcialmente opcional):

Reactivos	Unidad de embalaje	No. de referencia
Sulfato 4 F10 VARIO	Polvos / 100 Cantidad	532160

## Lista de aplicaciones

- Tratamiento de aguas residuales
- Agua de refrigeración
- Tratamiento de aguas potables
- Tratamiento de aguas de aporte

## Notas

1. El sulfato provoca un enturbiamiento finamente distribuido.





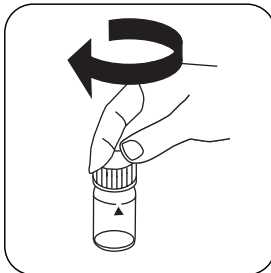
## Ejecución de la determinación Sulfato con sobres de polvos Vario

Seleccionar el método en el aparato.

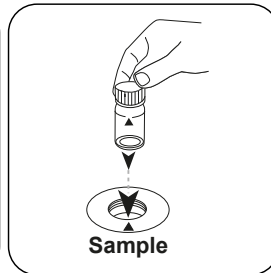
Para este método, no es necesario realizar una medición CERO cada vez en los siguientes dispositivos: XD 7000, XD 7500




10 mL  
Llenar la cubeta de 24 mm con **10 mL de muestra** .



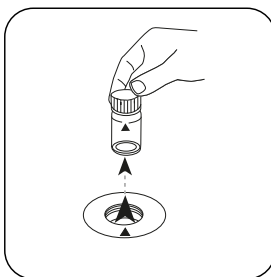
Cerrar la(s) cubeta(s).



Poner la **cubeta de muestra** en el compartimento de medición. ¡Debe tenerse en cuenta el posicionamiento!

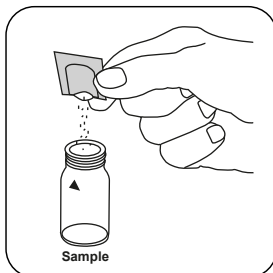


Pulsar la tecla **ZERO**.

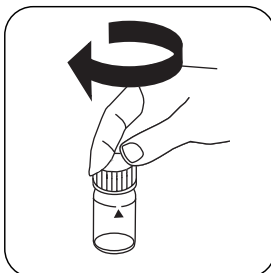


Extraer la cubeta del compartimento de medición.

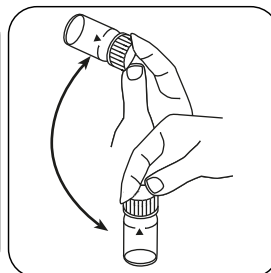
Para los aparatos que **no requieran medición CERO** , empezar aquí.



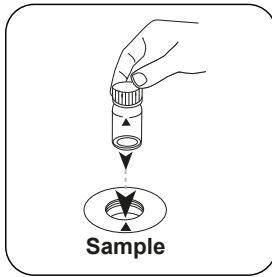
Añadir un **sobre de polvos Vario Sulpha 4/ F10** .



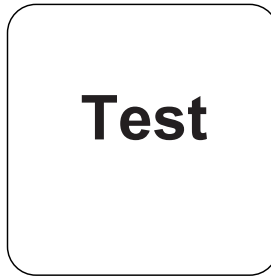
Cerrar la(s) cubeta(s).



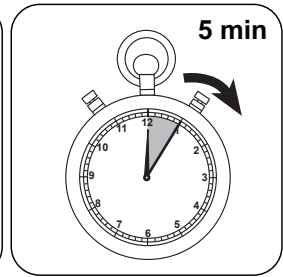
Mezclar el contenido girando.



Poner la **cupeta de muestra** en el compartimiento de medición. ¡Debe tenerse en cuenta el posicionamiento!



Pulsar la tecla **TEST** (XD: **START**).



Esperar **5 minutos como periodo de reacción**.

Finalizado el periodo de reacción se realizará la determinación automáticamente.

A continuación se visualizará el resultado en mg/L Sulfato.



## Método químico

Sulfato bórico-turbidez

## Apéndice

### Función de calibración para fotómetros de terceros

Conc. = a + b•Abs + c•Abs<sup>2</sup> + d•Abs<sup>3</sup> + e•Abs<sup>4</sup> + f•Abs<sup>5</sup>

	∅ 24 mm	□ 10 mm
a	2.42421 • 10 <sup>0</sup>	2.42421 • 10 <sup>0</sup>
b	1.07243 • 10 <sup>-2</sup>	2.30572 • 10 <sup>-2</sup>
c	-1.11466 • 10 <sup>-2</sup>	-5.15249 • 10 <sup>-2</sup>
d	7.93311 • 10 <sup>-1</sup>	7.88423 • 10 <sup>-2</sup>
e	-1.88194 • 10 <sup>-1</sup>	-4.02123 • 10 <sup>-2</sup>
f		

#### De acuerdo a

Método estándar 4500-SO42 E

US EPA 375.4

#### Derivado de

DIN ISO 15923-1 D49