



Sulfate HR PP

M361

50 - 1000

Sulfate de baryum - turbidité

Informations spécifiques à l'instrument

Le test peut être effectué sur les appareils suivants. De plus, la cuvette requise et la plage d'absorption du photomètre sont indiquées.

Appareils	Cuvette	λ	Gamme de mesure
MD 600, MD 610, MD 640, MultiDirect, SpectroDirect, XD 7000, XD 7500	ø 24 mm	530 nm	50 - 1000

Matériel

Matériel requis (partiellement optionnel):

Réactifs	Pack contenant	Code
VARIO Sulfa 4 F10	Poudre / 100 Pièces	532160
Eau purifiée	100 mL	461275
Eau purifiée	250 mL	457022

Les accessoires suivants sont requis.

Accessoires	Pack contenant	Code
Cuve ronde avec couvercle Ø 24 mm, hauteur 48 mm, 10 ml, lot de 5	1 Kit	197629
Pipette automatique, 1-5 ml	1 Pièces	419076
Pointes de pipette, 1-5 ml (blanc) 100 pièces	1 Pièces	419066

Liste d'applications

- Traitement des eaux usées
- Eau de refroidissement
- Traitement de l'eau potable
- Traitement de l'eau brute

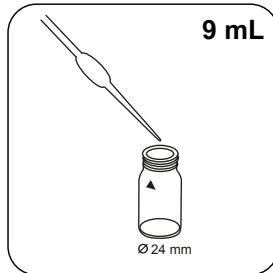




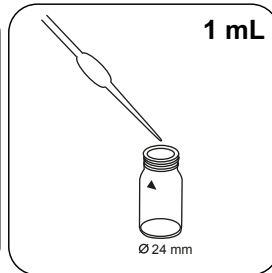
Réalisation de la quantification Sulfate HR avec sachet de poudre Vario

Sélectionnez la méthode sur l'appareil.

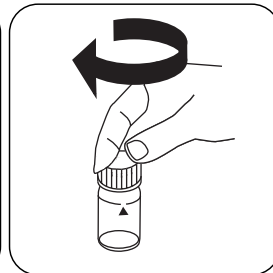
Pour cette méthode, il n'est pas nécessaire d'effectuer une mesure ZERO à chaque fois sur les appareils suivants : XD 7000, XD 7500



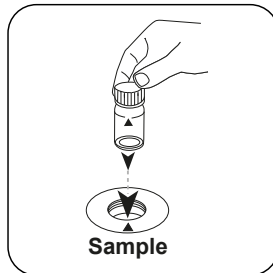
Remplissez une cuvette de 24 mm de **9 mL d'eau déminéralisée**.




Versez **1 mL d'échantillon** dans la cuvette.



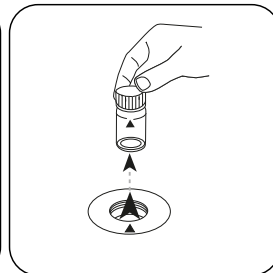
Fermez la(les) cuvette(s).



Placez la **cuvette réservée à l'échantillon** dans la chambre de mesure. Attention à la positionner correctement.

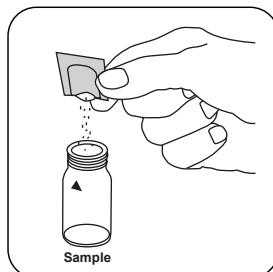


Appuyez sur la touche **ZERO**.

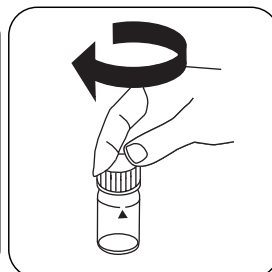


Retirez la cuvette de la chambre de mesure.

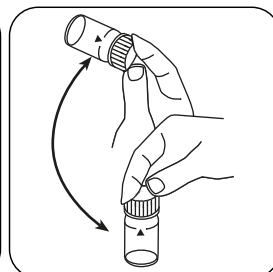
Sur les appareils ne nécessitant **aucune mesure ZÉRO**, commencez ici.



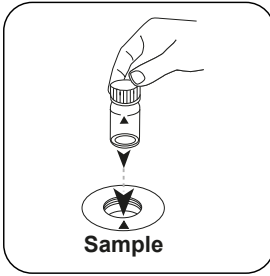
Ajoutez un **sachet de poudre Vario Sulpha 4/ F10**.



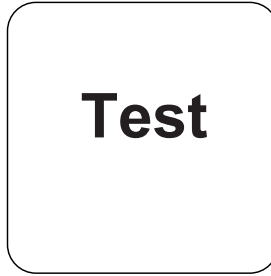
Fermez la(les) cuvette(s).



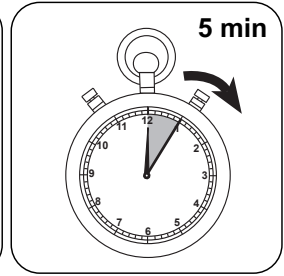
Mélangez le contenu en mettant le tube plusieurs fois à l'envers puis à l'endroit.



Placez la **cuvette réservée à l'échantillon** dans la chambre de mesure. Attention à la positionner correctement.




Appuyez sur la touche **TEST** (XD: **START**).



Attendez la fin du **temps de réaction de 5 minute(s)**.

À l'issue du temps de réaction, la mesure est effectuée automatiquement.

Le résultat s'affiche à l'écran en mg/L Sulfate.



Méthode chimique

Sulfate de baryum - turbidité

Fonction de calibrage pour les photomètres de tiers

$$\text{Conc.} = a + b \cdot \text{Abs} + c \cdot \text{Abs}^2 + d \cdot \text{Abs}^3 + e \cdot \text{Abs}^4 + f \cdot \text{Abs}^5$$

	∅ 24 mm	□ 10 mm
a	$2.42421 \cdot 10^{+1}$	$2.42421 \cdot 10^{+1}$
b	$1.07243 \cdot 10^{+3}$	$2.30572 \cdot 10^{+3}$
c	$-1.11466 \cdot 10^{+3}$	$-5.15249 \cdot 10^{+3}$
d	$7.93311 \cdot 10^{+2}$	$7.88423 \cdot 10^{+3}$
e	$-1.88194 \cdot 10^{+2}$	$-4.02124 \cdot 10^{+3}$
f		

Méthode Validation

Limite de détection	2.91 mg/L
Limite de détermination	8.74 mg/L
Fin de la gamme de mesure	1,000 mg/L
Sensibilité	516 mg/L / Abs
Intervalle de confiance	56.16 mg/L
Déviatoin standard	23.22 mg/L
Coefficient de variation	4.42 %