

Tensoativos M. (não ión.) TT

M377

0.1 - 7.5 mg/L Triton X-100

TBPE

Informação específica do instrumento

O teste pode ser realizado nos seguintes dispositivos. Além disso, a cubeta necessária e a faixa de absorção do fotómetro são indicadas.

Dispositivos	Cuvette	λ	Faixa de Medição
MD 600, MD 610, MD 640, MultiDirect, SpectroDirect, XD 7000, XD 7500	ø 16 mm	610 nm	0.1 - 7.5 mg/L Triton X-100

Material

Material necessário (parcialmente opcional):

Reagentes	Unidade de Embalagem	Código do Produto
Tensoativos (não-iónicos) Spectroquant 1.01764.0001 Teste da cubeta ^{d)}	25 pc.	420764

Lista de Aplicações

- Tratamento de Esgotos
- Galvanização


Preparação

1. Antes de realizar o teste, deve ler as instruções e conselhos de segurança originais que são entregues com o conjunto de teste (MSDS estão disponíveis na homepage de www.merckmillipore.com).
2. Precauções de segurança apropriadas e boas técnicas de laboratório devem ser utilizadas durante todo o procedimento.
3. Porque a reacção depende de temperatura, a temperatura da amostra e teste de tubo deve estar entre 20 e 25 °C.
4. O valor pH da amostra deve estar entre 3 e 9.



Notas

1. O método está adaptado a partir de MERCK.
2. Spectroquant® é uma marca registrada da empresa MERCK KGaA.
3. Volume de amostra deve ser sempre medido com uma pipeta volumétrica (classe A).
4. Triton® é uma marca registada da empresa DOW Chemical Company.

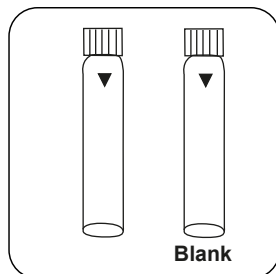


Realização da determinação Tensoativos não iónicos com MERCK Spectroquant® teste de célula, N.º 1.01787.0001

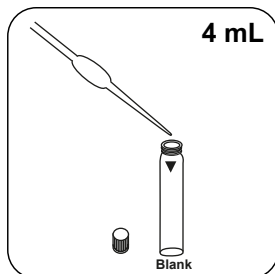
Escolher o método no equipamento.

Para este método, uma medição ZERO não precisa ser realizada todas as vezes nos seguintes dispositivos: XD 7000, XD 7500

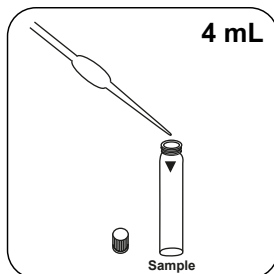
Para este método não tem de ser efetuada uma medição ZERO nos seguintes equipamentos:



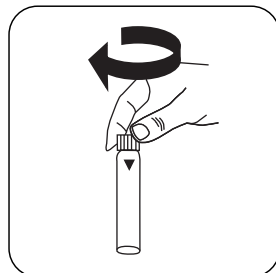
Preparar duas **células de reagentes**. Identificar uma célula como célula zero.



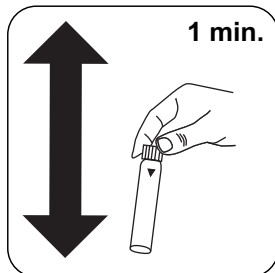
Adicionar **4 mL de água desmineralizada** à célula zero.



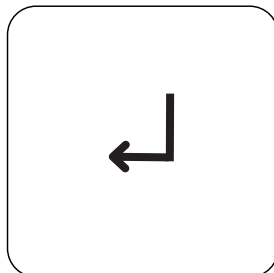
Adicionar **4 mL de amostra** à célula de amostra.



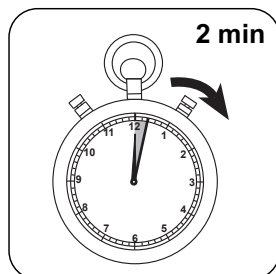
Fechar a(s) célula(s).



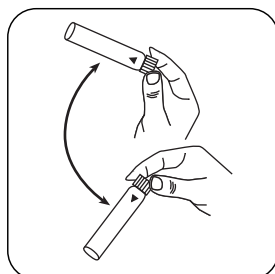
Misturar o conteúdo agitando fortemente (1 min.).



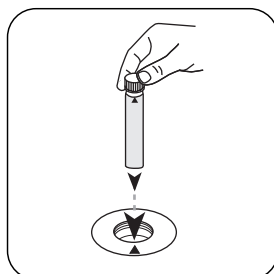
Premir a tecla **ENTER**.




Aguardar **2 minuto(s) de tempo de reação**.



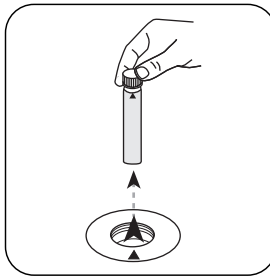
Balance a **cuvete zero** sobre.



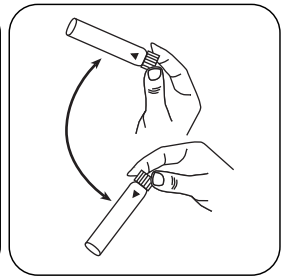
Colocar a **célula zero** no compartimento de medição. Observar o posicionamento.



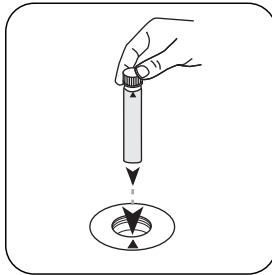
Premir a tecla **ZERO**.



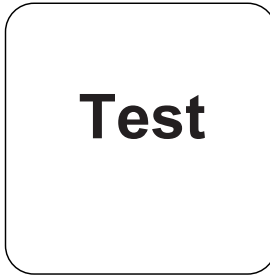
Retirar a **célula** do compartimento de medição.



Girar a **célula de amostra**.




Colocar a **célula de amostra** no compartimento de medição. Observar o posicionamento.



Premir a tecla **TEST** (XD: **START**).

No visor aparece o resultado em mg/L Triton X-100.



Análises

A tabela a seguir identifica os valores de saída que podem ser convertidos em outras formas de citação.

Unidade	Forma de citação	Fator de conversão
mg/l	NP10	1.1

Método Químico

TBPE

Apêndice

Função de calibração para fotómetros de terceiros

$$\text{Conc.} = a + b \cdot \text{Abs} + c \cdot \text{Abs}^2 + d \cdot \text{Abs}^3 + e \cdot \text{Abs}^4 + f \cdot \text{Abs}^5$$

Ø 16 mm	
a	$5.64524 \cdot 10^{-2}$
b	$5.9893 \cdot 10^{+0}$
c	
d	
e	
f	

De acordo com

DIN EN 903:1994

¹⁾Spectroquant® é uma marca comercial protegida da empresa MERCK KGaA.