



T 尿素

M390

0.1 - 2.5 mg/L Urea

Ur1

靛酚/ 尿酸

儀器的具體信息

測試可以在以下設備上執行。此外還指出了所需的比色杯和光度計的吸收範圍。

儀器类型	比色皿	λ	測量范围
MD50, MD 100, MD 200, MD 600, MD 610, MD 640, MultiDirect, PM 620, PM 630	ø 24 mm	610 nm	0.1 - 2.5 mg/L Urea
XD 7000, XD 7500	ø 24 mm	676 nm	0.1 - 2.5 mg/L Urea
SpectroDirect	ø 24 mm	676 nm	0.1 - 2 mg/L Urea

材料

所需材料 (部分可選) :

试剂	包装单位	货号
尿素试剂 1	15 mL	459300
尿素试剂 2	10 mL	459400
氨 No.1	片剂 / 100	512580BT
氨 No.1	片剂 / 250	512581BT
氨 No.2	片剂 / 100	512590BT
氨 No.2	片剂 / 250	512591BT
套件氨 No.1/No.2 [#]	各100次	517611BT
套件氨 No.1/No.2 [#]	各250次	517612BT
铵调制粉	粉剂 / 26 g	460170
尿素预处理 (compensates for the interference of free Chlorine up to 2 mg/l)	片剂 / 100	516110BT
尿素试剂套件	1 组	517800BT

应用列表

- 泳池水质控制

准备

1. 样本温度必须在 20 °C 至 30 °C 之间。
2. 取样后不得迟于 1 小时进行分析。
3. 分析海水样本时必须在加入 AMMONIA No.1 片剂之前将两勺铵调节粉末加入到样本中并通过晃动来溶解。

备注

1. AMMONIA No.1 片剂只有在加入 AMMONIA No.2 片剂后才能完全溶解。
2. 尿素测定中包括铵和氨胺。



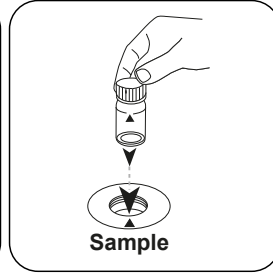
进行测定 尿素片剂和液剂

选择设备中的方法。


对于此方法，不必每次都在以下设备上 进行零测量：XD 7000, XD 7500



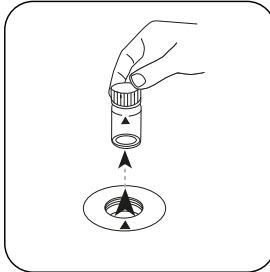
用 10 mL 样本填充 24 mm 密封比色杯。



将样本比色杯放入测量轴中。
注意定位。

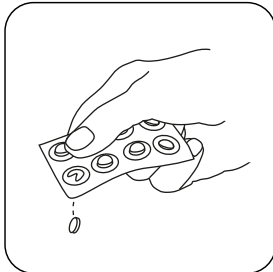


按下 **ZERO** 按钮。

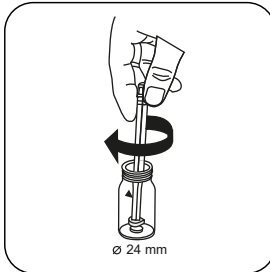


从测量轴上取下比色杯。

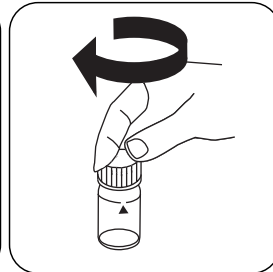
对于不需要 **ZERO** 测量的设备，从这里开始。



在游离氯 (HOCl) 的存在下，加入一片 **UREA PRETREAT** 片剂。



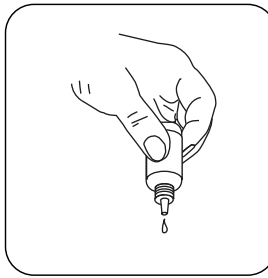
用轻微的扭转压碎片剂。



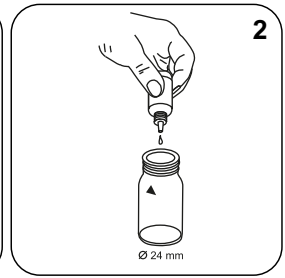
密封比色杯。



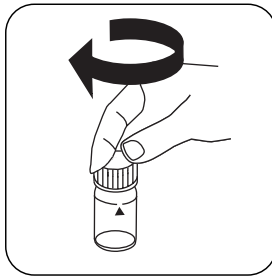
通过旋转溶解片剂。



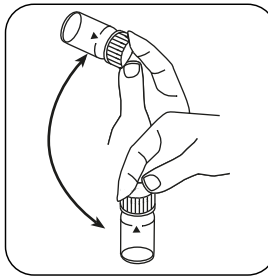
垂直握住滴瓶，慢慢加入相同大小的滴剂。



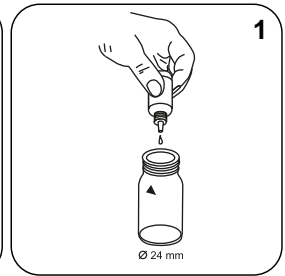
加入 2 滴 Urea Reagent 1。



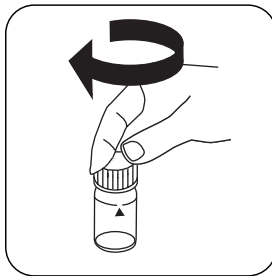
密封比色杯。



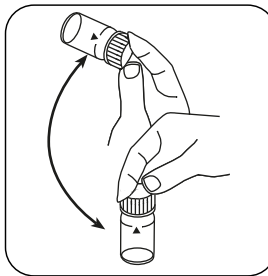
通过旋转混合内容物。



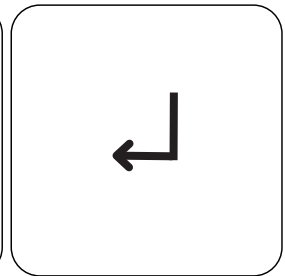
加入 1 滴 Urea Reagent 2。



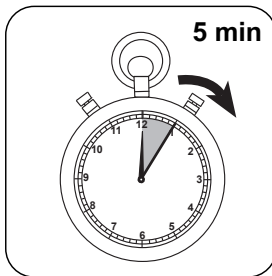
密封比色杯。



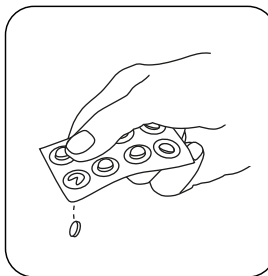
通过旋转混合内容物。



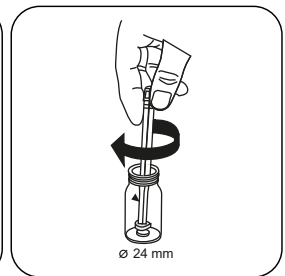
按下 ENTER 按钮。



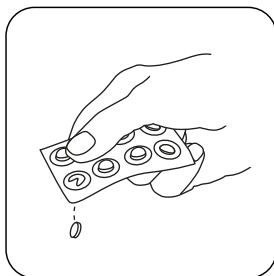
等待 5 分钟反应时间。



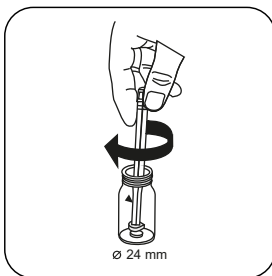
加入 AMMONIA No.1 片剂



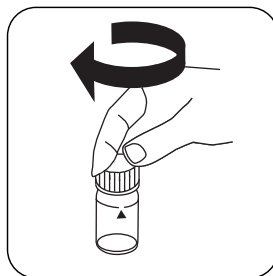
用轻微的扭转压碎片剂。



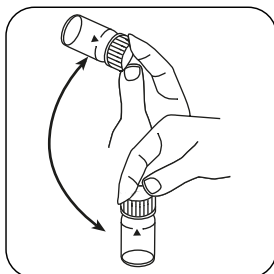
加入 **AMMONIA No.2** 片剂。



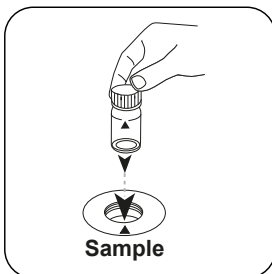
用轻微的扭转压碎片剂。



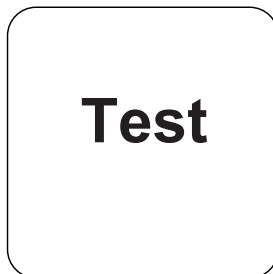
密封比色杯。



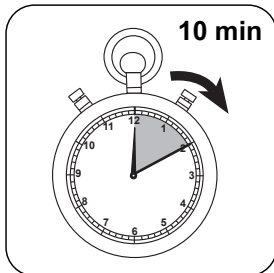
通过旋转溶解片剂。



将样本比色杯放入测量轴中。注意定位。



按下 **TEST (XD: START)** 按钮。



等待 **10 分钟** 反应时间。

反应时间结束后，自动进行测量。

结果在显示屏上显示为 mg / l 尿素。

化学方法

靛酚 / 尿酸

附錄

第三方光度计校准功能

$$\text{Conc.} = a + b \cdot \text{Abs} + c \cdot \text{Abs}^2 + d \cdot \text{Abs}^3 + e \cdot \text{Abs}^4 + f \cdot \text{Abs}^5$$

	∅ 24 mm	□ 10 mm
a	$-2.32974 \cdot 10^{-1}$	$-2.32974 \cdot 10^{-1}$
b	$1.24957 \cdot 10^{+0}$	$2.68658 \cdot 10^{+0}$
c		
d		
e		
f		

干扰说明

持续干扰

- 高于 2 mg/L 尿素的浓度可导致测量范围内的结果。在这种情况下应用不含尿素的水稀释水样，并重复测量（可信度测试）。

可消除干扰

- 一片 UREA PRETREAT 片剂可消除高达 2 mg/L 游离氯的干扰（两片高达 4 mg/L，三片高达 6 mg/L）。

干擾	從 / [mg/l]
Cl ₂	2

参考文献

R.J.Creno, R.E.Wenk, P. Bohling, Automated Micromasurement of Urea Using Urease and the Berthelot Reaction, American Journal of Clinical Pathology (1970), 54 (6), p. 828-832

* i含搅拌棒, 10cm