

Cloruro L (B)

M92

0.5 - 20 mg/L Cl<sup>-</sup>

CL-

Tiocianato mercurico / nitrato ferrico

## Informazioni specifiche dello strumento

Il test può essere eseguito sui seguenti dispositivi. Inoltre, sono indicate la cuvetta richiesta e il range di assorbimento del fotometro.

Dispositivi	Cuvetta	$\lambda$	Campo di misura
MD 100, MD 110, MD 600, MD 610, MD 640, XD 7000, XD 7500	ø 24 mm	430 nm	0.5 - 20 mg/L Cl <sup>-</sup>

## Materiale


Materiale richiesto (in parte facoltativo):

Reagenti	Unità di imballaggio	N. ordine
Chloride Reagent Set	1 pz.	56R018490

## Campo di applicazione

- Trattamento acqua di scarico
- Acqua di raffreddamento
- Trattamento acqua potabile
- Trattamento acqua non depurata
- Galvanizzazione





## Esecuzione della rilevazione Cloruro con reagente liquido

Selezionare il metodo nel dispositivo.

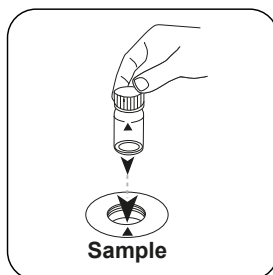
Per questo metodo, non è necessario eseguire una misurazione ZERO ogni volta sui seguenti dispositivi: XD 7000, XD 7500



Riempire una cuvetta da 24 mm con **10 mL di campione**.



Chiudere la/e cuvetta/e.



Posizionare la **cuvetta del campione** nel vano di misurazione. Fare attenzione al posizionamento.

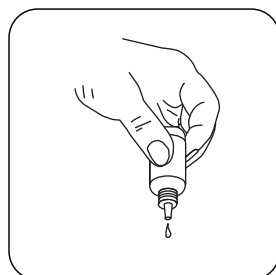


Premere il tasto **ZERO**.

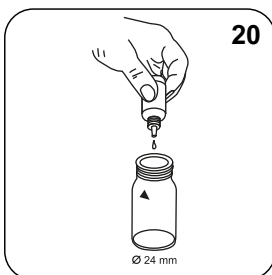


Prelevare la cuvetta dal vano di misurazione.

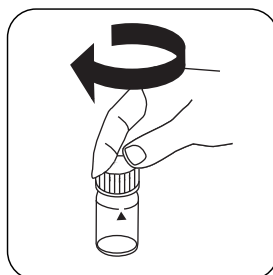
In caso di dispositivi che **non richiedono una misurazione ZERO**, iniziare da qui.



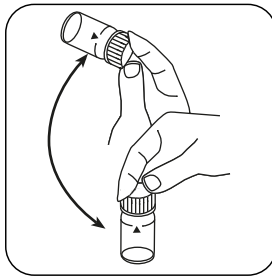
Tenere le boccette contagocce in posizione verticale e introdurre, premendo lentamente, gocce della stessa dimensione nella cuvetta.



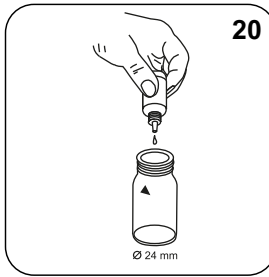
Aggiungere **20 gocce di KS251 (Chloride Reagenz A)**.



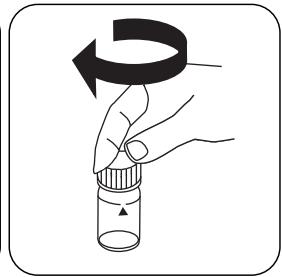
Chiudere la/e cuvetta/e.



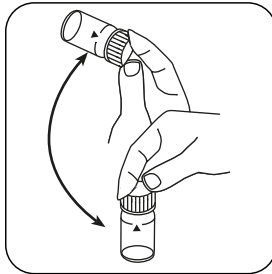
Miscelare il contenuto capovolgendo.



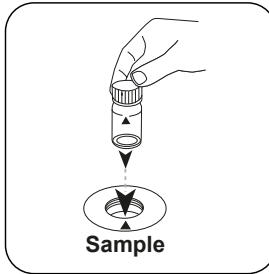
Aggiungere **20 gocce di KS253 (Chloride Reagenz B)**.



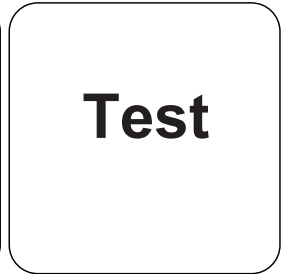
Chiudere la/e cuvetta/e.



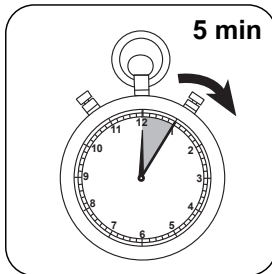
Miscelare il contenuto capovolgendo.



Posizionare la **cuvetta del campione** nel vano di misurazione. Fare attenzione al posizionamento.




Premere il tasto **TEST (XD: START)**.



Attendere un **tempo di reazione di 5 minuto/i**.

Allo scadere del tempo di reazione viene effettuata automaticamente la misurazione.

Sul display compare il risultato in mg/L di Cloruro.



## Valutazione

La seguente tabella identifica i valori di output che possono essere convertiti in altre forme di citazione.

Unità di misura	Forma di citazione	Fattore di conversione
mg/l	Cl <sup>-</sup>	1
mg/l	NaCl	1.65

## Metodo chimico

Tiocianato mercurico / nitrato ferrico

## Appendice

### Funzione di calibrazione per fotometri di terze parti

Conc. = a + b•Abs + c•Abs<sup>2</sup> + d•Abs<sup>3</sup> + e•Abs<sup>4</sup> + f•Abs<sup>5</sup>

	∅ 24 mm	□ 10 mm
a	1.53241 • 10 <sup>+0</sup>	1.53241 • 10 <sup>+0</sup>
b	-1.29813 • 10 <sup>+1</sup>	-2.79098 • 10 <sup>+1</sup>
c	4.02483 • 10 <sup>+1</sup>	1.86048 • 10 <sup>+2</sup>
d	-3.11237 • 10 <sup>+1</sup>	-3.09319 • 10 <sup>+2</sup>
e	9.1645 • 10 <sup>+0</sup>	1.95823 • 10 <sup>+2</sup>
f		

## Interferenze

### Interferenze permanenti

1. Sostanze riducenti quali solfito e tiosolfato, che riducono il ferro (III) a ferro (II) o il mercurio (II) a mercurio (I), possono interferire. Il cianuro, lo iodio e il bromo producono un'interferenza positiva.

### Derivato di

DIN 15682-D31

DIN ISO 15923-1 D49