

Fosfaat HR TT

M322

1 - 20 mg/L P

Vanadomolybdaat

## Instrumentspecifieke informatie

De test kan op de volgende apparaten worden uitgevoerd. Bovendien worden de vereiste cuvette en het absorptiebereik van de fotometer aangegeven.

Toestellen	Cuvette	$\lambda$	Meetbereik
MD 600, MD 610, MD 640, SpectroDirect	ø 16 mm	438 nm	1 - 20 mg/L P
XD 7000, XD 7500	ø 16 mm	438 nm	0.98 - 19.57 mg/L P

## Reagentia

Benodigd materiaal (deels optioneel):

Reagentia	Verpakkings-eenheid	Bestelnr.
Fosfaat-ortho	24 St.	2420701

## Toepassingsbereik

- Afvalwaterzuivering
- Ketelwater
- Behandeling drinkwater
- Zuivering vervuild water


## Voorbereiding

1. Sterk gebufferde monsters of monsters met extreme pH-waarden moeten vóór de analyse in een pH-bereik tussen 6 en 7 worden gebracht (met 1 mol/l-zoutzuur of 1 mol/l-zoutoplossing).
2. De resulterende gele kleur wordt geproduceerd door reactie van het reagens met orthofosfaationen. Fosfaten in organische en gecondenseerde anorganische vorm (meta-, pyro- en polyfosfaten) moeten daarom vóór analyse worden omgezet in orthofosfaationen. De voorbehandeling van het monster met zuur en warmte schept de voorwaarden voor de hydrolyse van de gecondenseerde anorganische vormen. Organisch gebonden fosfaten worden door verhitting met zuur en persulfaat omgezet in orthofosfaationen.  
De hoeveelheid organisch gebonden fosfaat kan worden berekend:  
mg/L organische fosfaten = mg/L totaal fosfaat - mg/L fosfaat, zuur hydrolyseerbaar.



## Aantekeningen

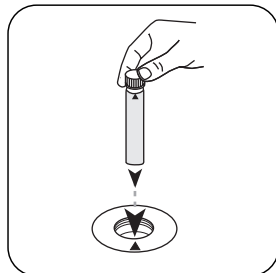
1. Alleen orthofosfaat-ionen reageren.




## Uitvoering van de bepaling Fosfaat, ortho met cuvettentest

De methode in het apparaat selecteren.

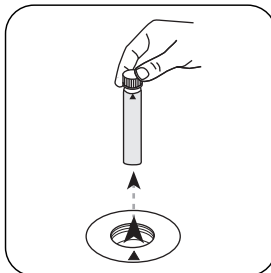
Voor deze methode hoeft niet elke keer een nulmeting uitgevoerd te worden op de volgende apparaten: XD 7000, XD 7500



Het meegeleverde nulspoelbakje (rode sticker) in de meetschacht plaatsen. Op de positionering letten.

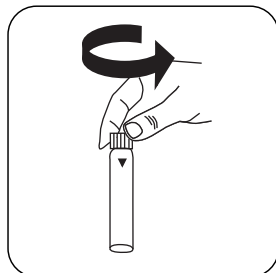


De toets **NUL** indrukken.

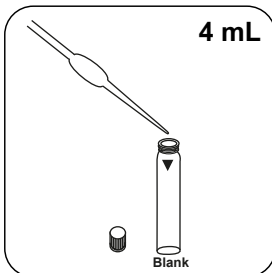


Het **spoelbakje** uit de meetschacht nemen.

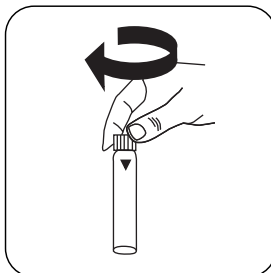
Bij apparaten die **geen nulmeting** vereisen, **hier beginnen**.



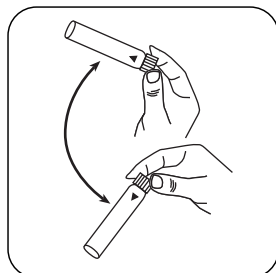
Een **reagensspoelbakje** openen.



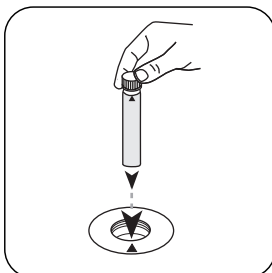
**4 mL** staal aan het spoelbakje toevoegen.



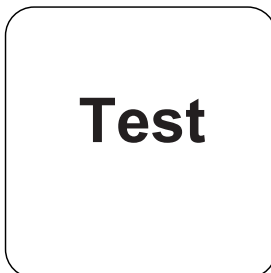
De spoelbakjes afsluiten.



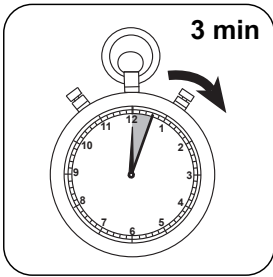
De inhoud mengen door om te draaien.



Het **staal**spoelbakje in de meetschacht plaatsen. Op de positionering letten.



De toets **TEST (XD: START)** indrukken.



**De reactietijd van  
3 minuten** afwachten.

Na afloop van de reactietijd wordt de meting automatisch uitgevoerd.

De display toont het resultaat in mg/L Orthofosfaat.



## Evaluatie

De volgende tabel geeft aan dat de uitvoerwaarden kunnen worden geconverteerd naar andere citatievormen.

Einheid	Dagvaardingsformulier	Omrekeningsfactor
mg/l	P	1
mg/l	PO <sub>4</sub> <sup>3-</sup>	3.066177
mg/l	P <sub>2</sub> O <sub>5</sub>	2.29137

## Chemische methode

Vanadomolybdaat

## Aanhangsel

### Kalibratiefunctie voor fotometers van derden


$$\text{Conc.} = a + b \cdot \text{Abs} + c \cdot \text{Abs}^2 + d \cdot \text{Abs}^3 + e \cdot \text{Abs}^4 + f \cdot \text{Abs}^5$$

ø 16 mm

a	-6.17854 • 10 <sup>-1</sup>
b	3.31124 • 10 <sup>+1</sup>
c	
d	
e	
f	

## Verstoringsen

Verstoringsen	verstoort vanaf
Al	200
AsO <sub>4</sub> <sup>3-</sup>	in alle hoeveelheden
Cr	100
Cu	10
Fe	100
Ni	300
H <sub>2</sub> S	in alle hoeveelheden
SiO <sub>2</sub>	50



<b>Verstoringsen</b>	<b>verstoort vanaf</b>
Si(OH) <sub>4</sub>	10
S <sup>2-</sup>	in alle hoeveelheden
Zn	80

**Overeenkomstig**

Standaardmethode 4500-P C