

Fosfato HR TT

M322

1 - 20 mg/L P

Vanadomolibdato

Informação específica do instrumento

O teste pode ser realizado nos seguintes dispositivos. Além disso, a cubeta necessária e a faixa de absorção do fotômetro são indicadas.

Dispositivos	Cuvette	λ	Faixa de Medição
MD 600, MD 610, MD 640, SpectroDirect	ø 16 mm	438 nm	1 - 20 mg/L P
XD 7000, XD 7500	ø 16 mm	438 nm	0.98 - 19.57 mg/L P

Material

Material necessário (parcialmente opcional):

Reagentes	Unidade de Embalagem	Código do Produto
Fosfato-orto	24 pc.	2420701

Lista de Aplicações

- Tratamento de Esgotos
- Água de Caldeira
- Tratamento de Água Potável
- Tratamento de Água Bruta

Preparação

1. As amostras muito tamponadas ou as amostras com valores pH extremos deviam, antes da análise, ser ajustadas para um valor pH entre 6 e 7 (com 1 mol/l de ácido sulfúrico ou 1 mol/l soda cáustica).
2. A cor amarela resultante é obtida por reação do reagente com iões de orto-fosfato. Os fosfatos que estão presentes em forma orgânica e inorgânica condensada (meta, piro e poli-fosfatos) têm, por isso, de ser convertidos, antes da análise, em iões de orto-fosfatos. O pré-tratamento da amostra com ácido e calor proporciona as condições para a hidrólise das formas inorgânicas condensadas. Os fosfatos organicamente compostos são convertidos por aquecimento com ácido e persulfato em iões de orto-fosfato.

A quantidade de fosfato orgânico composto pode ser calculado:

mg/L fosfatos orgânicos = mg/L fosfato, total - mg/L fosfato, hidrolizável em ácido.



Notas

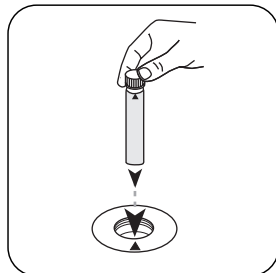
1. Só reagem os iões de orto-fosfato.




Realização da determinação Fosfato, orto com teste de célula

Escolher o método no equipamento.

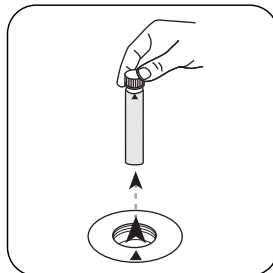
Para este método, uma medição ZERO não precisa ser realizada todas as vezes nos seguintes dispositivos: XD 7000, XD 7500



Colocar a célula zero fornecida (autocolante vermelho) no compartimento de medição. Observar o posicionamento.

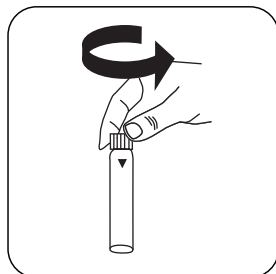


Premir a tecla **ZERO**.

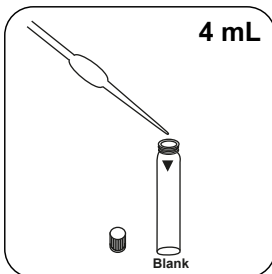


Retirar a **célula** do compartimento de medição.

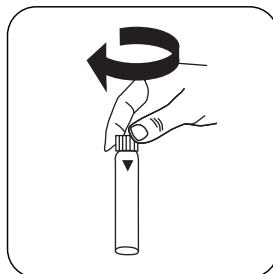
Nos equipamentos que **não requerem uma medição ZERO**, deve começar aqui.



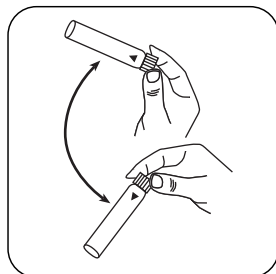
Abrir uma **célula de reagente**.



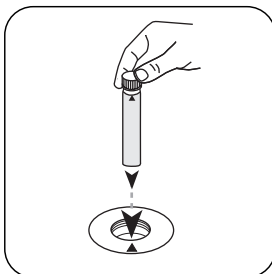
Adicionar **4 mL de amostra** à célula.



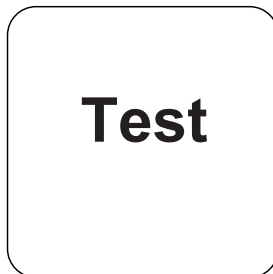
Fechar a(s) célula(s).



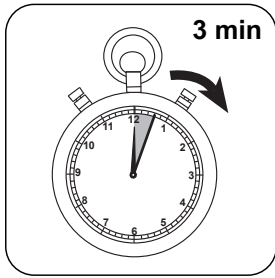
Misturar o conteúdo girando.



Colocar a **célula de amostra** no compartimento de medição. Observar o posicionamento.




Premir a tecla **TEST** (XD: **START**).



Aguardar **3 minuto(s) de tempo de reação**.

Decorrido o tempo de reação, a medição é efetuada automaticamente.

No visor aparece o resultado em mg/L orto-fosfato.



Análises

A tabela a seguir identifica os valores de saída que podem ser convertidos em outras formas de citação.

Unidade	Forma de citação	Fator de conversão
mg/l	P	1
mg/l	PO ₄ ³⁻	3.066177
mg/l	P ₂ O ₅	2.29137

Método Químico

Vanadomolibdato

Apêndice

Função de calibração para fotômetros de terceiros

$$\text{Conc.} = a + b \cdot \text{Abs} + c \cdot \text{Abs}^2 + d \cdot \text{Abs}^3 + e \cdot \text{Abs}^4 + f \cdot \text{Abs}^5$$

ø 16 mm

a	-6.17854 • 10 ⁻¹
b	3.31124 • 10 ⁺¹
c	
d	
e	
f	

Texto de Interferências

Interferências	a partir de / [mg/L]
Al	200
AsO ₄ ³⁻	em todas as quantidades
Cr	100
Cu	10
Fe	100
Ni	300
H ₂ S	em todas as quantidades
SiO ₂	50



Interferências	a partir de / [mg/L]
Si(OH) ₄	10
S ²⁻	em todas as quantidades
Zn	80

De acordo com

Standard Method 4500-P C