

Fosfato TT

M324

0.02 - 1.63 mg/L P

Azul de fosfomolibdeno

Información específica del instrumento

La prueba puede realizarse en los siguientes dispositivos. Además, se muestran la cubeta requerida y el rango de absorción del fotómetro.

Dispositivos	Cuvette	λ	Rango de medición
MD 600, MD 610, MD 640, MultiDirect	ø 16 mm	660 nm	0.02 - 1.63 mg/L P
SpectroDirect, XD 7000, XD 7500	ø 16 mm	890 nm	0.02 - 1.63 mg/L P

Material

Material requerido (parcialmente opcional):

Reactivos	Unidad de embalaje	No. de referencia
VARIO Ortofosfato, juego	1 Set	535200

Lista de aplicaciones

- Tratamiento de aguas residuales
- Agua de caldera
- Tratamiento de aguas potables
- Tratamiento de aguas de aporte



Preparación

1. Las muestras muy tamponadas o con valores de pH extremos se deberán poner antes del análisis en un rango de pH entre 6 y 7 (con 1 mol/l de ácido clorhídrico o 1 mol/l de hidróxido sódico).
2. El color azul producido lo causa la reacción del reactivo con los iones de ortofosfato. Los fosfatos que se encuentren condensados de forma orgánica o inorgánica (meta-, piro- y polifosfatos) se deberán transformar en orto-fosfatos antes de su determinación. El pretratamiento de la muestra con ácidos y calor proporciona las condiciones ideales para la hidrólisis de los fosfatos inorgánicos condensados. Los fosfatos orgánicamente ligados se transforman en orto-fosfatos mediante el calentamiento con ácido y persulfato.
La cantidad de fosfatos orgánicos ligados se calcula según:
$$\text{mg/L fosfatos orgánicos} = \text{mg/L fosfato total} - \text{mg/L fosfato hidrolizable mediante ácido}.$$

Notas

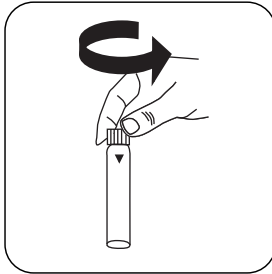
1. El reactivo no se disuelva completamente.



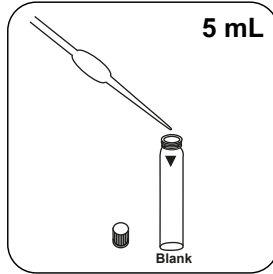
Ejecución de la determinación Fosfato, orto con prueba de cubetas Vario

Seleccionar el método en el aparato.

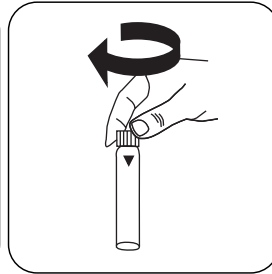
Para este método, no es necesario realizar una medición CERO cada vez en los siguientes dispositivos: XD 7000, XD 7500



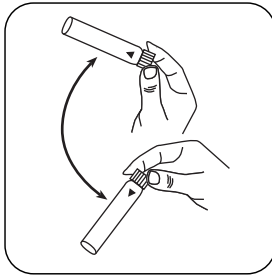
Abrir la **cubeta reactiva Phosphate Dilution**.



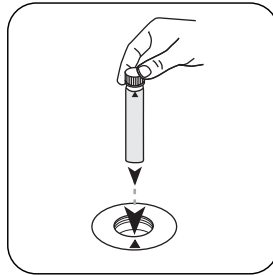
Añadir **5 mL de muestra** en la cubeta.




Cerrar la(s) cubeta(s).



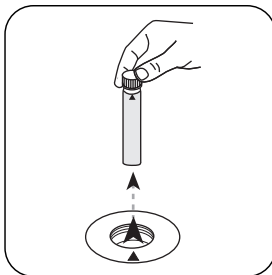
Mezclar el contenido girando.



Poner la **cubeta de muestra** en el compartimiento de medición. ¡Debe tenerse en cuenta el posicionamiento!

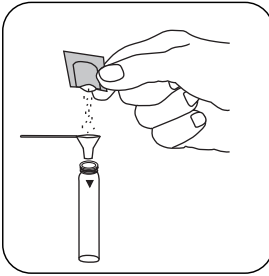


Pulsar la tecla **ZERO**.

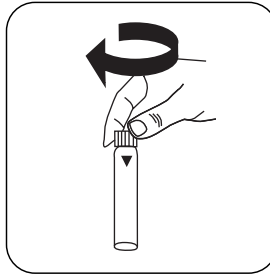


Extraer la **cubeta** del compartimiento de medición.

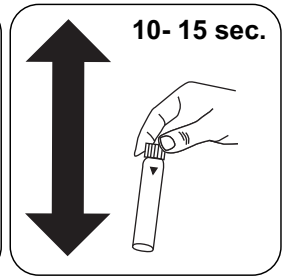
Para los aparatos que **no requieran medición CERO**, empezar aquí.



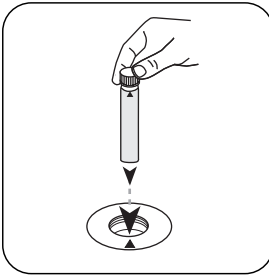
Añadir un **sobre de polvos Vario Phosphate Rgt. F10**



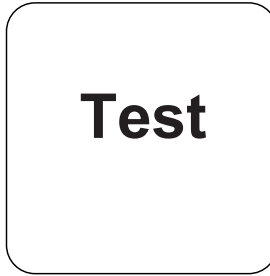
Cerrar la(s) cubeta(s).



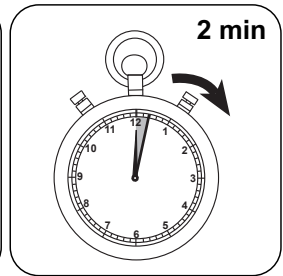
Mezclar el contenido agitando (10- 15 sec.).



Poner la **cubeta de muestra** en el compartimiento de medición. ¡Debe tenerse en cuenta el posicionamiento!




Pulsar la tecla **TEST** (XD: **START**).



Esperar **2 minutos como periodo de reacción**.

Finalizado el periodo de reacción se realizará la determinación automáticamente.

A continuación se visualizará el resultado en mg/L Fosfato-orto.



Evaluación

La siguiente tabla muestra cómo los valores de salida se pueden convertir a otros formularios de citas.

Unidad	Conversión	Factor de conversión
mg/l	P	1
mg/l	PO ₄ ³⁻	3.066177
mg/l	P ₂ O ₅	2.29137

Método químico

Azul de fosfomolibdeno

Apéndice

Función de calibración para fotómetros de terceros

$$\text{Conc.} = a + b \cdot \text{Abs} + c \cdot \text{Abs}^2 + d \cdot \text{Abs}^3 + e \cdot \text{Abs}^4 + f \cdot \text{Abs}^5$$


	∅ 16 mm
a	2.18629 • 10 ⁻²
b	1.71913 • 10 ⁰
c	
d	
e	
f	

Interferencia

Interferencias persistentes

- Si hay grandes cantidades de sólidos no disueltos pueden causar resultados de medición no reproducibles.

Interferencia	de / [mg/L]
Al	200
AsO ₄ ³⁻	en todas las cantidades
Cr	100
Cu	10
Fe	100



Interferencia	de / [mg/L]
Ni	300
H ₂ S	en todas las cantidades
SiO ₂	50
Si(OH) ₄	10
S ²⁻	en todas las cantidades
Zn	80

De acuerdo a

DIN ISO 15923-1 D49

Método estándar 4500-P E