

Фосфат HR C

M327

1.6 - 13 mg/L P^o

Ванадомолибдат

Специфическая информация об инструменте

Тест может быть выполнен на следующих устройствах. Кроме того, указывается требуемая кювета и диапазон поглощения фотометра.

Приборы	Кювета	λ	Диапазон измерений
MD 600, MD 610, MD 640, MultiDirect, XD 7000, XD 7500	\varnothing 13 mm	430 nm	1.6 - 13 mg/L P ^o

Материал

Необходимый материал (частично необязательный):

Реактивы	Упаковочная единица	Номер заказа
Ампульный тестовый набор на фосфат	1 Набор	380460

Также необходимы следующие принадлежности.

Принадлежности	Упаковочная единица	Номер заказа
Переходник для круглых кювет 13 мм	1 Шт.	19802192
Переходник для ампул Vascu-vial	1 Шт.	192075


Область применения

- Обработка сточных вод
- Котельная вода
- Подготовка питьевой воды
- Обработка сырой воды




Примечания

1. Этот метод используется с продуктом компании CHEMetrics. Однако диапазон измерения и длина волны, используемые в этом фотометре, могут отличаться от спецификаций CHEMetrics.
2. Перед проведением теста обязательно ознакомьтесь с оригинальной инструкцией по эксплуатации и паспортом безопасности, прилагаемым к тестовому набору (паспорт безопасности материалов также доступен на домашней странице www.chemetrics.com).
3. Vacu-Vials® является зарегистрированной торговой маркой компании CHEMetrics, Inc / Calverton, U.S.A.
4. Реагируют только ортофосфатные ионы.




Выполнение определения Фосфат HR, орто, с ампулой Vacu Vials® K-8503


Выберите метод в устройстве.



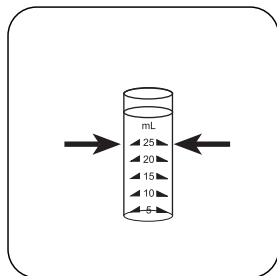
Поместите **нулевую ампулу** в измерительную шахту.



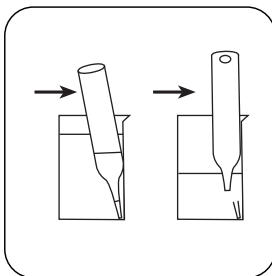
Нажмите клавишу **НОЛЬ**.



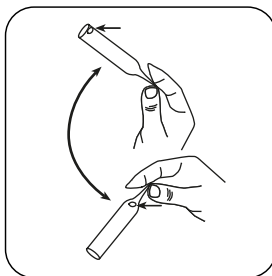
Выньте нулевую ампулу из измерительной шахты.





Наполните проботборное стекло пробой до отметки 25 мл.



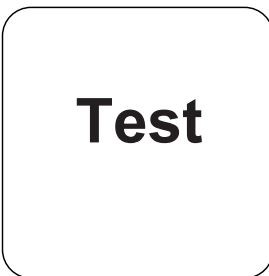
Поместите ампулу Vacu-vial® в сосуд для отбора проб. Отломите кончик ампулы, слегка нажав на стенку сосуда. Подождите, пока ампула не будет полностью заполнена.



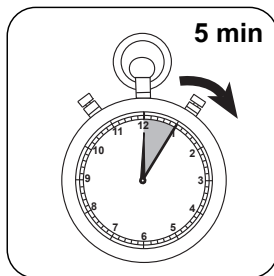
Покачайте ампулу несколько раз, чтобы воздушный пузырь переместился с одного конца на другой. Затем высушить снаружи.



Поместите ампулу в измерительную шахту.




Нажмите клавишу **ТЕСТ** (XD: **СТАРТ**).



Выдержите **5 минут(ы)** времени реакции.

По истечении времени реакции измерение выполняется автоматически.

На дисплее отображается результат в мг/л Ортофосфат.



Оценка

В следующей таблице указаны выходные значения, которые могут быть преобразованы в другие формы цитирования.

единицах	Форма цитирования	коэффициент преобразования
mg/l	P	1
mg/l	PO ₄ ³⁻	3.066
mg/l	P ₂ O ₅	2.3

Химический метод

Ванадомolibдат


Приложение

	ø 13 mm
a	-5.56981 • 10 ⁻¹
b	2.94923 • 10 ⁻¹
c	
d	
e	
f	

Нарушения

Постоянные нарушения

- Сульфиды, тиосульфаты и тиоцианиды дают более низкие результаты испытаний.



Помехи	от / [мг/л]
Al	200
AsO ₄ ³⁻	во всех количествах
Cr	100
Cu	10
Fe	100
Ni	300
SiO ₂	50
Si(OH) ₄	10
S ²⁻	во всех количествах
Zn	80

Согласно

Стандартный метод 4500-P E

⁹ MultiDirect: Для флаконов Vascu-vials® необходим адаптер (код заказа 19 20 75)