



HR C 磷酸盐

M327

1.6 - 13 mg/L P^e)

Vanadomolybdate

儀器的具體信息

測試可以在以下設備上執行。此外還指出了所需的比色杯和光度計的吸收範圍。

儀器类型	比色皿	λ	測量范围
MD 600, MD 610, MD 640, MultiDirect, XD 7000, XD 7500	ø 13 mm	430 nm	1.6 - 13 mg/L P ^e)

材料

所需材料 (部分可選) :

试剂	包装单位	货号
Vacu-vial 试剂管磷酸盐检测包	1 组	380460

它還需要以下配件。

附件	包装单位	货号
圓形比色杯 13 mm 适配器	1 片	19802192
Vacu-vial 适配器 (13 mm) MultiDirect	1 片	192075

应用列表

- 污水处理
- 锅炉水
- 饮用水处理
- 原水处理

备注


1. 这种方法是 CHEMetrics 的产品。但此光度计中使用的测量范围和波长可能偏离 CHEMetrics 数据。
2. 在进行测试前，请务必阅读原始使用说明书和随测试装置附带的安全说明 (MSDS 可在主页 www.chemetrics.com 上获得) 。
3. Vacu-Vials® 是美国 CHEMetrics, Inc / Calverton 的注册商标。
4. 只有邻位磷酸盐离子发生反应。






进行测定 HR 正磷酸盐 , Vacu Vials® K-8503


选择设备中的方法。



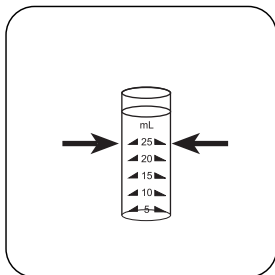
将 **Zero** 安瓿放入测量轴中。



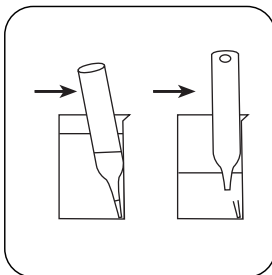
按下 **ZERO** 按钮。



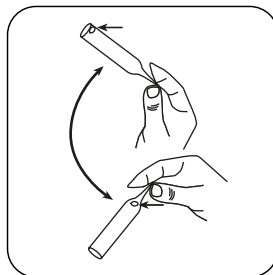
从测量轴上取下 Zero 安瓿。




用样本将样本玻璃器皿填充至 25 mL 刻度处。



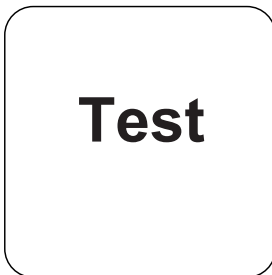
将 Vacu-vial® 安瓿放入样品容器中。轻轻按压容器壁，折断安瓿尖端。等待安瓿完全充满。




旋转安瓿数次，使气泡从一端移动到另一端。然后从外部干燥。



将安瓿放入测量轴中。



按下 **TEST (XD: START)** 按钮。



等待 **5 分钟** 反应时间。

反应时间结束后，自动进行测量。

结果在显示屏上显示为 mg / l 正磷酸盐。

分析

下表中输出数据也可转换为其他格式表示.

单位	参考表格	因素
mg/l	P	1
mg/l	PO ₄ ³⁻	3.066
mg/l	P ₂ O ₅	2.3

化学方法

Vanadomolybdate


附录

	ø 13 mm
a	-5.56981 • 10 ⁻¹
b	2.94923 • 10 ⁺¹
c	
d	
e	
f	

干扰说明

持续干扰

- 硫化物、硫代硫酸盐和硫氰化物产生较低的测试结果。



干擾	從/ [mg/l]
Al	200
AsO ₄ ³⁻	所有的量
Cr	100
Cu	10
Fe	100
Ni	300
SiO ₂	50
Si(OH) ₄	10
S ²⁻	所有的量
Zn	80

参照

标准方法 4500-P C

⁹ MultiDirect : 对于 Vacu-vials[®] 管试剂, 需比色皿适配器 (订货编号 19 20 75)