



对甲苯磺酰胺 PTSA

M501

10 - 400 ppb

荧光度

儀器的具體信息

測試可以在以下設備上執行。此外還指出了所需的比色杯和光度計的吸收範圍。

儀器類型	比色皿	λ	測量範圍
, MD 640	ø 24 mm	395 nm	10 - 400 ppb

材料

所需材料 (部分可選) :

試劑	包裝單位	貨號
PTSA 標準加標溶液, 1000 ppb	1 片	461210

應用列表

- 冷卻水

準備

1. 使用前, 請清晰測試管和相关附件。
2. 測試前, 測試管外壁應潔淨干燥。使用擦拭布清潔測試管外壁, 以去除指紋及其他污漬。
3. 儀器已出厂校准, 或可进行用户校准。建议使用标准样品验证校准精度:

- 当对最后的校准或结果的准确性有疑问时
- 每月一次
校验测量与样品测量步骤类似。

备注

1. 只能使用黑色盖试剂管进行PTSA测量。
2. 仪器与环境温差较大时, 将会导致误差。为达到理想测量结果, 建议测试样品温度范围在20 °C至25 °C之间。
3. 每次测试完成后, 应及时将测试管和盖子全部清洗干净, 以避免对后续测量的干扰。
4. 为了保证测试的最佳精度, 需使用仪器厂商提供的特定试剂。
5. 请勿将用过的标准液倒回到原瓶中。
6. 补货程序可选 (见操作手册光度计)。



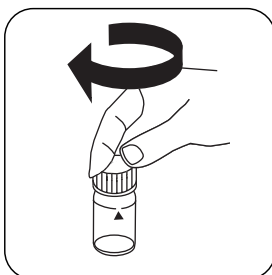


进行测定 对甲苯磺酰胺 PTSA

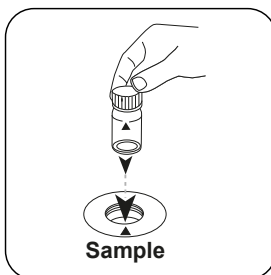
选择设备中的方法。



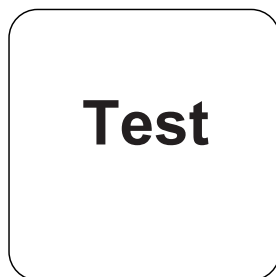
用 **10 mL** 样本填充 对甲苯磺酰胺 PTSA mm 比色杯。



密封比色杯。



将样本比色杯放入测量轴中。
注意定位。



按下 **TEST (XD: START)** 按钮。

结果在显示屏上显示为 ppb PTSA。



化学方法

荧光度