

Hydrogen Peroxide test strips**Strips H2O2
0.5-100****0.5 - 100 mg/L H₂O₂****Matériel**

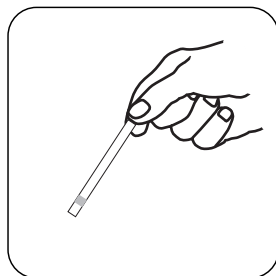
Réactifs	Pack contenant	Code
Bandelettes de peroxyde d'hydrogène	1 Pièces	56S000850

Liste d'applications


- Eau de refroidissement
- Contrôle de la désinfection

Indication


1. Store in cool, dry place (below 32°C) and away from direct sunlight.
2. When handling test strips, make sure to touch them with your fingers only at the end of the test strip. The pads must not come into contact with the fingers.
3. The test strips must be stored in the closed packaging.
4. Similar colour development may occur if other oxidizing agents, such as Free Chlorine, are present in the sample.



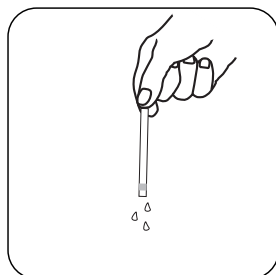
Retirez une bandelette de test de l'emballage. Tenez l'extrémité de la bandelette de test entre votre index et votre pouce.



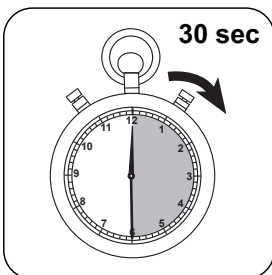
Plonger la bandelette réactive dans la solution à tester de manière à ce qu'elle soit complètement immergée.



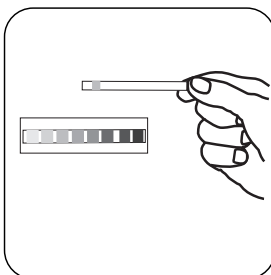
Laisser la bandelette de test immergée dans l'échantillon d'eau pendant 2 secondes sans bouger.



Secouer l'excédent de liquide.



Attendez la fin du **temps de réaction de 30 secondes**.



Lire le résultat sur l'échelle de couleurs.